



Diário Oficial do

MUNICÍPIO

PODER EXECUTIVO

PREFEITURA MUNICIPAL DE ÉRICO CARDOSO

IMPRENSA ELETRÔNICA

Lei nº 12.527



A Lei nº 12.527, sancionada pela Presidente da República em 18 de novembro de 2011, tem o propósito de regulamentar o direito constitucional de acesso dos cidadãos às informações públicas e seus dispositivos são aplicáveis aos três Poderes da União, Estados, Distrito Federal e Municípios.

A publicação da **Lei de Acesso a Informações** significa um importante passo para a consolidação democrática do Brasil e torna possível uma maior participação popular e o controle social das ações governamentais, o acesso da sociedade às informações públicas permite que ocorra uma melhoria na gestão pública.

Veja ao lado onde solicitar mais informações e tirar todas as dúvidas sobre esta publicação.

Atendimento ao Cidadão

Presencial



Praça da Matriz, nº 66,
Centro

Telefone



77 3677-2100

Horário



Segunda a Sexta-feira,
das 08:00 às 12:00 h e
14:00 às 18:00 h

Diário Oficial Eletrônico: Agilidade e Transparência



Efetivando o compromisso de cumprir a **Lei de Acesso à Informação** e incentivando a participação popular no controle social, o **Diário Oficial Eletrônico**, proporciona rapidez no processo de administração da documentação dos atos públicos de maneira eletrônica, com a **segurança da certificação digital**.

Assim, Graças ao Diário Oficial Eletrônico, todos os atos administrativos se tornam públicos e acessíveis para qualquer cidadão, de forma **rápida e transparente**, evitando o desconhecimento sobre as condutas do Poder Público.

Um dos aspectos interessantes é a sua divisão por temas para que a consulta seja facilitada. Assim, o Diário Oficial é segmentado em partes: emendas constitucionais, leis, decretos, resoluções, instruções normativas, portarias e outros atos normativos de interesse geral;



RESUMO

RGF

- RELATÓRIO DE GESTÃO FISCAL 2º QUADRIMESTRE

RREO

- RELATÓRIO RESUMIDO DA EXECUÇÃO ORÇAMENTÁRIA (RREO) 4º BIMESTRE





MUNICÍPIO DE ÉRICO CARDOSO														STN/SICONFI
RELATÓRIO DE DEMONSTRATIVO DA DESPESA COM PESSOAL														
DEMONSTRATIVO DA DESPESA COM PESSOAL														
ORÇAMENTOS FISCAL E DA SEGURIDADE SOCIAL														
2024 - 2º Quadrimestre														
RGF - ANEXO I (LRF, art. 55, inciso I, alínea														
RS 1.00														

DESPESA COM PESSOAL	DESPESAS EXECUTADAS (ÚLTIMOS 12 MESES)													INSCRITAS EM RESTOS A PAGAR NÃO PROCESSADOS (b)
	LIQUIDADAS													
	Set/2023	Out/2023	Nov/2023	Dez/2023	Jan/2024	Fev/2024	Mar/2024	Abr/2024	Mai/2024	Jun/2024	Jul/2024	Ago/2024	Total (Últimos 12 Meses) (a)	
DESPESA BRUTA COM PESSOAL (I)	2.280.429,76	2.541.843,24	(615.815,51)	2.838.824,92	2.000.579,67	1.896.045,57	2.555.010,96	2.817.403,37	3.469.638,75	3.309.578,77	2.867.815,04	3.006.794,39	28.968.148,93	19.512,73
Pessoal Ativo	1.869.007,29	2.204.423,55	(950.543,64)	2.505.777,00	1.653.016,27	1.888.155,57	2.232.713,85	2.407.676,22	3.049.954,78	3.023.339,77	2.600.509,28	2.586.919,13	25.070.949,07	1.730,53
Vencimentos, Vantagens e Outras Despesas Variáveis.	1.769.423,84	2.110.530,86	1.851.719,66	2.319.767,50	1.647.123,10	1.598.106,77	1.974.989,69	2.068.430,45	2.732.197,46	2.671.933,11	2.235.346,70	2.199.247,16	25.178.816,30	1.730,53
Obrigações Patronais	99.583,45	93.892,69	(2.802.263,30)	186.009,50	5.893,17	290.048,80	257.724,16	339.245,77	317.757,32	351.406,66	365.162,58	387.671,97	(107.867,23)	
Pessoal Inativo e Pensionistas														
Aposentadorias, Reserva e Reformas														
Pensões														
Outras desp. pessoal decorr. contr. terceir. ou Contrat. de forma indireta (§ 1º do art. 18 da LRF)	411.422,47	337.419,69	334.728,13	333.047,92	347.563,40	7.890,00	322.297,11	409.727,15	419.683,97	286.239,00	267.305,76	419.875,26	3.897.199,86	17.782,20
Despesa com Pessoal não Executada Orçamentariamente														
DESPESAS NÃO COMPUTADAS (II) (§ 1º do art. 19 da LRF)	83.184,00	416.461,89	148.838,01	269.497,44									917.981,34	
Indenizações por Demissão e Incentivos à Demissão Voluntária e Deduções Constitucionais	83.184,00	416.461,89	148.838,01	269.497,44									917.981,34	
Decorrentes de Decisão Judicial de período anterior ao da apuração														
Despesas de Exercícios Anteriores de período anterior ao da apuração														
Inativos e Pensionistas com Recursos Vinculados														
DESPESA LÍQUIDA COM PESSOAL (III) = (I - II)	2.197.245,76	2.125.381,35	(764.653,52)	2.569.327,48	2.000.579,67	1.896.045,57	2.555.010,96	2.817.403,37	3.469.638,75	3.309.578,77	2.867.815,04	3.006.794,39	28.050.167,59	19.512,73

APURAO DO CUMPRIMENTO DO LIMITE LEGAL		VALOR	% SOBRE A RCL AJUSTADA
RECEITA CORRENTE LÍQUIDA - RCL (IV)		58.384.275,59	
(-) Transferências obrigatórias da União relativas às emendas individuais (art. 166-A, § 1º da CF) (V)			
(-) Transferências obrigatórias da União relativas às emendas de bancada (art. 166, § 16 da CF) e ao vencimento dos agentes comunitários de saúde e de combate às endemias (CF, art. 198, §11) (VI)			
= RECEITA CORRENTE LÍQUIDA AJUSTADA PARA CALCULO DOS LIMITES DA DESPESA COM PESSOAL (VII) = (IV - V - VI)		58.384.275,59	
DESPESA TOTAL COM PESSOAL - DTP (VIII) = (III a + III b)		28.069.680,32	48,08
LIMITE MÁXIMO (IX) (incisos I, II e III, art. 20 da LRF)		35.030.565,35	60,00
LIMITE PRUDENCIAL (X) = (0,95 x IX) (parágrafo único do art. 22 da LRF)		33.279.037,08	57,00
LIMITE DE ALERTA (XI) = (0,90 x IX) (inciso II do § 1º do art. 29 da LRF)		31.527.508,82	54,00

FONTE: Sistema de Administração de Finanças Públicas, Unidade Responsável: DIVISÃO DE GOVERNO E ADMINISTRAÇÃO, Emissão: 30/09/2024 08:34:08

	
ERALDO FELIX DA SILVA 019.835.034-10 Prefeito(a)	GISELE BARBOSA DE CARVALHO 012.499.056-80 Secretário(a) Municipal de Fazenda



MUNICÍPIO DE ÉRICO CARDOSO - BA RELATÓRIO DE DEMONSTRATIVO DA DESPESA COM PESSOAL EXECUTADA EM CONSÓRCIO PÚBLICO DEMONSTRATIVO DA DESPESA COM PESSOAL EXECUTADA EM CONSÓRCIO PÚBLICO ORÇAMENTOS FISCAL E DA SEGURIDADE SOCIAL 2024 - 2º Quadrimestre RGF - ANEXO 1 (Portaria STN nº 72/2012, art. 11, I)			STN/SICONFI	
			R\$ 1.00	
DEPESA COM PESSOAL EXECUTADA EM CONSRCIOS P BLICOS SAAE DE ERICO CARDOSO	VALORES TRANSFERIDOS POR CONTRATO DE RATEIO	DESPESAS EXECUTADAS (Últimos 12 Meses)		
		LIQUIDADAS (a)	INSCRITAS EM RESTOS A PAGAR NÃO PROCESSADOS (b)	TOTAL (c = a + b)
Despesa com Pessoal não Executada Orçamentariamente				



MUNICÍPIO DE ÉRICO CARDOSO - BA STN/SICONFI
RELATÓRIO DE DEMONSTRATIVO DA DESPESA COM PESSOAL EXECUTADA EM CONSÓRCIO PÚBLICO
DEMONSTRATIVO DA DESPESA COM PESSOAL EXECUTADA EM CONSÓRCIO PÚBLICO
ORÇAMENTOS FISCAL E DA SEGURIDADE SOCIAL
 2024 - 2º Quadrimestre
 RGF - ANEXO I (Portaria STN nº 72/2012, art. 11, I) R\$ 1.00



DESPESA COM PESSOAL EXECUTADA EM CONSÓRCIOS PÚBLICOS PREFEITURA MUNICIPAL DE ERICO CARDOSO	VALORES TRANSFERIDOS POR CONTRATO DE RATEIO	DESPESAS EXECUTADAS (Últimos 12 Meses)		
		LIQUIDADAS (a)	INSCRITAS EM RESTOS A PAGAR NÃO PROCESSADOS (b)	TOTAL (c = a + b)
Despesa com Pessoal não Executada Orçamentariamente				



MUNICÍPIO DE ÉRICO CARDOSO - BA STN/SICONFI
RELATÓRIO DE DEMONSTRATIVO DA DESPESA COM PESSOAL EXECUTADA EM CONSÓRCIO PÚBLICO
DEMONSTRATIVO DA DESPESA COM PESSOAL EXECUTADA EM CONSÓRCIO PÚBLICO
ORÇAMENTOS FISCAL E DA SEGURIDADE SOCIAL
2024 - 2º Quadrimestre
 RGF - ANEXO 1 (Portaria STN nº 72/2012, art. 11, I) R\$ 1,00

DESPESA COM PESSOAL EXECUTADA EM CONSRCIOS P BLICOS CAMARA MUNICIPAL DE ERICO CARDOSO	VALORES TRANSFERIDOS POR CONTRATO DE RATEIO	DESPESAS EXECUTADAS (Últimos 12 Meses)		
		LIQUIDADAS (a)	INSCRITAS EM RESTOS A PAGAR NÃO PROCESSADOS (b)	TOTAL (c = a + b)
Despesa com Pessoal não Executada Orçamentariamente				

FONTE: Sistema de Administração de Finanças Públicas, Unidade Responsável: DIVISÃO DE GOVERNO E ADMINISTRAÇÃO, Emissão: 30/09/2024 08:35:44



 _____ ERALDO FELIX DA SILVA 019.835.034-10 Prefeito(a)	 _____ GISELE BARBOSA DE CARVALHO 012.499.056-80 Secretário(a) Municipal de Fazenda
--	--



MUNICÍPIO DE ÉRICO CARDOSO - BA STN/SICONFI
RELATÓRIO DE DEMONSTRATIVO DA DESPESA COM PESSOAL DO CONSÓRCIO PÚBLICO
DEMONSTRATIVO DA DESPESA COM PESSOAL DO CONSÓRCIO PÚBLICO
ORÇAMENTOS FISCAL E DA SEGURIDADE SOCIAL
2024 - 2º Quadrimestre
 RGF - ANEXO 1 (Portaria STN nº 72, art. 15, inciso IV, a) R\$ 1,00

DESPESA COM PESSOAL	DESPESAS EXECUTADAS (Últimos 12 Meses)		
	LIQUIDADAS (a)	INSCRITAS EM RESTOS A PAGAR NÃO PROCESSADOS (b)	TOTAL (c = a + b)
Despesa com Pessoal não Executada Orçamentariamente			
DESPESA BRUTA COM PESSOAL POR ENTE CONSORCIADO	VALOR TRANSFERIDO POR CONTRATO DE RATEIO	VALOR EXECUTADO	
Ente A			

FONTE: Sistema de Administração de Finanças Públicas, Unidade Responsável: DIVISÃO DE GOVERNO E ADMINISTRAÇÃO, Emissão: 30/09/2024 08:36:27

 _____ ERALDO FELIX DA SILVA 019.835.034-10 Prefeito(a)	 _____ GISELE BARBOSA DE CARVALHO 012.499.056-80 Secretário(a) Municipal de Fazenda
--	--





MUNICÍPIO DE ÉRICO CARDOSO - BA STN/SICONFI
RELATÓRIO DE DEMONSTRATIVO DA DÍVIDA CONSOLIDADA LÍQUIDA
DEMONSTRATIVO DA DÍVIDA CONSOLIDADA LÍQUIDA
ORÇAMENTOS FISCAL E DA SEGURIDADE SOCIAL
2024 - 2º Quadrimestre
 RGF – ANEXO 2 (LRF, art. 55, inciso I, alínea RS 1,00)

DÍVIDA CONSOLIDADA	SALDO DO EXERCÍCIO ANTERIOR	SALDO DO EXERCÍCIO DE 2024		
		Até o 1º Quadrimestre	Até o 2º Quadrimestre	Até o 3º Quadrimestre
DÍVIDA CONSOLIDADA - DC (I)	17.904.483,63	17.804.122,47	17.804.122,47	
Dívida Mobiliária				
Dívida Contratual	17.904.483,63	17.804.122,47	17.804.122,47	
Empréstimos			260.000,00	
Internos			260.000,00	
Externos				
Reestruturação da Dívida de Estados e Municípios				
Financiamentos				
Internos				
Externos				
Parcelamento e Renegociação de dívidas	17.904.483,63	17.804.122,47	17.544.122,47	
De Tributos				
De Contribuições Previdenciárias	17.378.556,40	17.378.556,40	17.378.556,40	
De Demais Contribuições Sociais	319.928,31	319.928,31	319.928,31	
Do FGTS				
Com Instituição Não Financeira	205.998,92	105.637,76	(154.362,24)	
Demais Dívidas Contratuais				
Precatórios posteriores a 05/05/2000 (inclusive) - Vencidos e não pagos				
Outras Dívidas				
DEDUÇÕES (II)	5.633.393,36	6.777.825,50	6.343.633,56	
Disponibilidade de Caixa	5.633.393,36	6.777.825,50	6.343.633,56	
Disponibilidade de Caixa Bruta	7.013.505,22	8.056.123,40	8.822.066,15	
(-) Restos a Pagar Processados	1.380.111,86	463.293,19	463.293,19	
(-) Depósitos Restituintes e Valores Vinculados		815.004,71	2.015.139,40	
Demais Haveres Financeiros				
DÍVIDA CONSOLIDADA LÍQUIDA (DCL) (III) = (I - II)	12.271.090,27	11.026.296,97	11.460.488,91	
RECEITA CORRENTE LÍQUIDA - RCL (IV)	(8.950.399,96)	51.148.764,39	58.384.275,59	
(-) Transferências obrigatórias da União relativas às emendas individuais (art. 166-A, § 1º, da CF)				
RECEITA CORRENTE LÍQUIDA AJUSTADA PARA CÁLCULO DOS LIMITES DE ENDIVIDAMENTO (V) = (IV - V)	(8.950.399,96)	51.148.764,39	58.384.275,59	
% da DC sobre a RCL AJUSTADA (LVI)	(200,04)	34,81	30,49	
% da DCL sobre a RCL AJUSTADA (III/VI)	(137,10)	21,56	19,63	
LIMITE DEFINIDO POR RESOLUÇÃO DO SENADO FEDERAL - 120,00%	(10.740.479,95)	61.378.517,27	70.061.130,71	
LIMITE DE ALERTA (inciso III do § 1º do art. 59 da LRF) - 108%	(9.666.431,96)	55.240.665,54	63.055.017,64	

OUTROS VALORES NÃO INTEGRANTES DA DC	SALDO DO EXERCÍCIO ANTERIOR	SALDO DO EXERCÍCIO DE 2024		
		Até o 1º Quadrimestre	Até o 2º Quadrimestre	Até o 3º Quadrimestre
PRECATÓRIOS ANTERIORES A 05/05/2000				
PRECATÓRIOS POSTERIORES A 05/05/2000 (Não incluídos na DC)				
PASSIVO ATUARIAL				
RP NÃO-PROCESSADOS	1.421.004,66	893.060,08	893.060,08	
ANTECIPAÇÕES DE RECEITA ORÇAMENTÁRIA - ARO				
DÍVIDA CONTRATUAL DE PPP				
APROPRIAÇÃO DE DEPÓSITOS JUDICIAIS				

FONTE: Sistema de Administração de Finanças Públicas, Unidade Responsável: DIVISÃO DE GOVERNO E ADMINISTRAÇÃO, Emissão:30/09/2024 08:36:58

 <hr style="width: 80%; margin: 0 auto;"/> <p>ERALDO FELIX DA SILVA 019.835.034-10 Prefeito(a)</p>	 <hr style="width: 80%; margin: 0 auto;"/> <p>GISELE BARBOSA DE CARVALHO 012.499.056-80 Secretário(a) Municipal de Fazenda</p>
---	---





MUNICÍPIO DE ÉRICO CARDOSO - BA STN/SICONFI
RELATÓRIO DE DEMONSTRATIVO DAS GARANTIAS E CONTRAGARANTIAS DE VALORES
DEMONSTRATIVO DAS GARANTIAS E CONTRAGARANTIAS DE VALORES
ORÇAMENTOS FISCAL E DA SEGURIDADE SOCIAL
2024 - 2º Quadrimestre
 RGF - ANEXO 3 (LRF, Art. 55, inciso I, alínea RS 1,00)

GARANTIAS CONCEDIDAS	SALDO DO EXERCÍCIO ANTERIOR	SALDO DO EXERCÍCIO DE 2024		
		Até o 1º Quadrimestre	Até o 2º Quadrimestre	Até o 3º Quadrimestre
AOS ESTADOS (I)				
Em Operações de Crédito Externas				
Em Operações de Crédito Internas				
AOS MUNICÍPIOS (II)				
Em Operações de Crédito Externas				
Em Operações de Crédito Internas				
ÀS ENTIDADES CONTROLADAS (III)				
Em Operações de Crédito Externas				
Em Operações de Crédito Internas				
POR MEIO DE FUNDOS E PROGRAMAS (IV)				
TOTAL GARANTIAS CONCEDIDAS (V) = (I + II + III + IV)				
RECEITA CORRENTE LÍQUIDA - RCL (VI)	(8.950.399,96)	51.148.764,39	58.384.275,59	
(-) Transferências obrigatórias da União relativas às emendas individuais (art. 166-A, § 1º, da CF) (VII)				
RECEITA CORRENTE LÍQUIDA AJUSTADA PARA CÁLCULO DOS LIMITES DE ENDIVIDAMENTO (VIII) = (VI - VII)	(8.950.399,96)	51.148.764,39	58.384.275,59	
% do TOTAL DAS GARANTIAS sobre a RCL AJUSTADA (V/VIII)				
LIMITE DEFINIDO POR RESOLUÇÃO DO SENADO FEDERAL - 22,00 %	(1.969.087,99)	11.252.728,17	12.844.540,63	
LIMITE DE ALERTA (inciso III do §1º do art. 59 da LRF) - 90,00 %	(1.772.179,19)	10.127.455,35	11.560.086,57	

CONTRAGARANTIAS RECEBIDAS	SALDO DO EXERCÍCIO ANTERIOR	SALDO DO EXERCÍCIO DE 2024		
		Até o 1º Quadrimestre	Até o 2º Quadrimestre	Até o 3º Quadrimestre
DOS ESTADOS (IX)				
Em Garantia às operações de Crédito Externas				
Em Garantia às operações de Crédito Internas				
DOS MUNICÍPIOS (X)				
Em Garantia às operações de Crédito Externas				
Em Garantia às operações de Crédito Internas				
DAS ENTIDADES CONTROLADAS (XI)				
Em Garantia às operações de Crédito Externas				
Em Garantia às operações de Crédito Internas				
EM GARANTIAS POR MEIO DE FUNDOS E PROGRAMAS (XII)				
TOTAL CONTRAGARANTIAS RECEBIDAS (XIII) = (IX + X + XI + XII)				
MEDIDAS CORRETIVAS:				

FONTE: Sistema de Administração de Finanças Públicas, Unidade Responsável: DIVISÃO DE GOVERNO E ADMINISTRAÇÃO, Emissão: 30/09/2024 08:40:03

 <hr style="width: 30%; margin: auto;"/> <p>ERALDO FELIX DA SILVA 019.835.034-10 Prefeito(a)</p>	 <hr style="width: 30%; margin: auto;"/> <p>GISELE BARBOSA DE CARVALHO 012.499.056-80 Secretário(a) Municipal de Fazenda</p>
---	---





MUNICÍPIO DE ÉRICO CARDOSO - BA STN/SICONFI
RELATÓRIO DE DEMONSTRATIVO DAS OPERAÇÕES DE CRÉDITO
DEMONSTRATIVO DAS OPERAÇÕES DE CRÉDITO
ORÇAMENTO FISCAL E DA SEGURIDADE SOCIAL
2024 - 2º Quadrimestre
 RGF – ANEXO 4 (LRF, art. 55, inciso I, alínea RS 1,00)

OPERAES DE CRDITO	VALOR REALIZADO	
	No Quadrimestre de Referência	Até o Quadrimestre de Referência (a)
Mobiliária Interna Externa		
Contratual Interna Empréstimos Aquisição Financiada de Bens e Arrendamento Mercantil Financeiro Antecipação de Receita pela Venda a Termo de Bens e Serviços Assunção, Reconhecimento e Confissão de Dívidas (LRF, art. 29, § 1º) Operações de crédito não sujeitas ao limite para fins de contratação (I)		
Externa Empréstimos Aquisição Financiada de Bens e Arrendamento Mercantil Financeiro Antecipações de Receitas pela Venda a Termo de Bens e Serviços Assunção, Reconhecimento e Confissão de Dívidas (LRF, art. 29, § 1º) Operações de crédito não sujeitas ao limite para fins de contratação (II)		
TOTAL (III)		

APURAO DO CUMPRIMENTO DOS LIMITES	VALOR	% SOBRE A RCL AJUSTADA
RECEITA CORRENTE LÍQUIDA RCL (IV)	58.384.275,59	
(-) Transferências obrigatórias da União relativas às emendas individuais (§ 1º, art. 166-A da CF) (V)		
RECEITA CORRENTE LÍQUIDA AJUSTADA PARA CÁLCULO DOS LIMITES DE ENDIVIDAMENTO (VI) = (IV - V)	58.384.275,59	
OPERAÇÕES VEDADAS (VII)		
TOTAL CONSIDERADO PARA FINS DA APURAÇÃO DO CUMPRIMENTO DO LIMITE (VIII) = (IIa + VII - Ia - IIa)		
LIMITE GERAL DEFINIDO POR RESOLUÇÃO DO SENADO FEDERAL PARA AS OPERAÇÕES DE CRÉDITO INTERNAS E EXTERNAS	9.341.484,09	16,00
LIMITE DE ALERTA (inciso III do §1º do art. 59 da LRF) - <%>	8.407.335,68	14,40
OPERAÇÕES DE CRÉDITO POR ANTECIPAÇÃO DA RECEITA ORÇAMENTÁRIA		
LIMITE DEFINIDO POR RESOLUÇÃO DO SENADO FEDERAL PARA AS OPERAÇÕES DE CRÉDITO POR ANTECIPAÇÃO DA RECEITA ORÇAMENTÁRIA	4.086.899,29	7,00

OUTRAS OPERAES QUE INTEGRAM A DVIDA CONSOLIDADA	VALOR REALIZADO	
	No Quadrimestre de Referência	Até o Quadrimestre de Referência (a)
Parcelamentos de Dívidas Tributos Contribuições Previdenciárias FGTS		
Operações de reestruturação e recomposição do principal de dívidas		

FONTE: Sistema de Administração de Finanças Públicas, Unidade Responsável: DIVISÃO DE GOVERNO E ADMINISTRAÇÃO, Emissão:30/09/2024 08:40:37

 <hr style="width: 80%; margin: 0 auto;"/> <p>ERALDO FELIX DA SILVA 019.835.034-10 Prefeito(a)</p>	 <hr style="width: 80%; margin: 0 auto;"/> <p>GISELE BARBOSA DE CARVALHO 012.499.056-80 Secretário(a) Municipal de Fazenda</p>
---	---



MUNICÍPIO DE ÉRICO CARDOSO - BA - PODER EXECUTIVO										STN/SICONFI
RELATÓRIO DE DEMONSTRATIVO DA DISPONIBILIDADE DE CAIXA E DOS RESTOS A PAGAR										
DEMONSTRATIVO DA DISPONIBILIDADE DE CAIXA E DOS RESTOS A PAGAR										
ORÇAMENTOS FISCAL E DA SEGURIDADE SOCIAL										
2024 - 2º Quadrimestre										
RGF - ANEXO 5 (LRF, Art. 55, inciso III, alínea										RS 1,00
IDENTIFICAÇÃO DOS RECURSOS	DISPONIBILIDADE DE CAIXA BRUTA	OBRIGAÇÕES FINANCEIRAS				INSUFICIÊNCIA FINANCEIRA VERIFICADA NO CONSÓRCIO PÚBLICO	DISPONIBILIDADE DE CAIXA LÍQUIDA (ANTES DA INSCRIÇÃO EM RESTOS A PAGAR NÃO PROCESSADOS DO EXERCÍCIO)	RESTOS A PAGAR EMPENHADOS E NÃO LIQUIDADOS DO EXERCÍCIO	EMPENHOS NÃO LIQUIDADOS CANCELADOS (NÃO INSCRITOS POR INSUFICIÊNCIA FINANCEIRA)	DISPONIBILIDADE DE CAIXA LÍQUIDA (APÓS A INSCRIÇÃO EM RESTOS A PAGAR NÃO PROCESSADOS DO EXERCÍCIO)
		Restos a Pagar Liquidados e Não Pagos		Restos a Pagar Empenhados e Não Liquidados de Exercícios Anteriores	Demais Obrigações Financeiras					
		De Exercícios Anteriores	Do Exercício							
(a)	(b)	(c)	(d)	(e)	(f)	(g) = (a - (b + c + d + e) - f)	(h)		(i) = (g - h)	
TOTAL DOS RECURSOS NÃO VINCULADOS (I)	1.533.559,31	203.879,48	709.485,40	43.480,06		576.714,37	4.820.742,87		(4.244.028,50)	
Recursos Não Vinculados de Impostos	938.391,99	203.879,48	701.950,73	43.480,06		(10.918,28)	4.588.404,37		(4.599.322,65)	
Outros Recursos não Vinculados	595.167,32		7.534,67			587.632,65	232.338,50		355.294,15	
TOTAL DOS RECURSOS VINCULADOS (EXCETO AO RPPS) (II)	7.288.506,84	98.783,63	764.013,46	41.423,06		6.384.286,69	3.566.716,09		2.817.570,60	
Recursos Vinculados à Educação	1.663.507,10	25.445,69	344.315,53	22.586,03		1.271.159,85	1.614.549,76		(343.389,91)	
Transferências do FUNDEB	819.950,15	10.373,05	311.415,53	1.730,53		496.431,04	1.270.674,74		(774.243,70)	
Outros Recursos Vinculados à Educação	843.556,95	15.072,64	32.900,00	20.855,50		774.728,81	343.875,02		430.853,79	
Recursos Vinculados à Saúde	157.950,25	21.364,00	344.492,12	10.811,76		(218.717,63)	1.037.245,94		(1.255.963,57)	
Transferências Fundo a Fundo de Recursos do SUS	207.947,47	21.364,00	344.492,12	10.811,76		(168.720,41)	978.875,37		(1.147.595,78)	
Outros Recursos Vinculados à Saúde	(49.997,22)					(49.997,22)	58.370,57		(108.367,79)	
Recursos Vinculados à Assistência Social	240.040,72		509,24	254,00		239.277,48	187.508,35		51.769,13	
Recursos Vinculados à Previdência Social (Exceto ao RPPS)										
Demais Vinculações Decorrentes de Transferências	5.145.419,97	51.973,94	74.696,57	7.771,27		5.010.978,19	725.514,22		4.285.463,97	
Transferências de Convênios e Instrumentos Congêneros (exceto Educação, Saúde e Assistência)	123.229,89	34.365,53				88.864,36	169.499,10		(80.634,74)	
Outras Vinculações Decorrentes de Transferências	5.022.190,08	17.608,41	74.696,57	7.771,27		4.922.113,83	556.015,12		4.366.098,71	
Demais Vinculações Legais	81.588,80					81.588,80	1.897,82		79.690,98	
Outras Vinculações Legais	81.516,81					81.516,81	1.897,82		79.618,99	
Recursos de Operações de Crédito (exceto vinculados à Educação e à Saúde)										
Recursos de Alienação de Bens/Ativos										
Recursos Vinculados a Fundos (exceto Educação, Saúde, Assistência e Previdência)	71,99					71,99			71,99	
Recursos Extraorçamentários										
Outras Vinculações										
TOTAL DOS RECURSOS VINCULADOS AO RPPS (III)										
Recursos Vinculados ao RPPS - Fundo em Capitalização (Plano Previdenciário) ²										
Recursos Vinculados ao RPPS - Fundo em Repartição (Plano Financeiro)										
Recursos Vinculados ao RPPS - Taxa de Administração										
TOTAL (IV) = (I + II + III)	8.822.066,15	302.663,11	1.473.498,86	84.903,12		6.961.001,06	8.387.458,96		(1.426.457,90)	

FONTE: Sistema de Administração de Finanças Públicas, Unidade Responsável: DIVISÃO DE GOVERNO E ADMINISTRAÇÃO, Emissão: 30/09/2024 08:41:

ERALDO FELIX DA SILVA
019.835.034-10
Prefeito(a)

GISELE BARBOSA DE CARVALHO
012.499.056-80
Secretário(a) Municipal de Fazenda



MUNICÍPIO DE ÉRICO CARDOSO - BA - PODER EXECUTIVO
RELATÓRIO DE BALANÇO ORÇAMENTÁRIO
BALANÇO ORÇAMENTÁRIO - PODER EXECUTIVO
ORÇAMENTOS FISCAL E DA SEGURIDADE SOCIAL
2024 - 4º Bimestre
 RREO - Anexo I (LRF, Art. 52, inciso I, alíneas

STN/SICONFI

Em Reais

Receitas	Previsão Inicial	Previsão Atualizada (a)	Receitas Realizadas			% (c/a)	Saldo (a-c)
			No Período (b)	% (b/a)	Até o Período (c)		
RECEITAS (EXCETO INTRA-ORÇAMENTÁRIAS) (I)	58.117.342,22	58.117.342,22	12.268.313,23	21,11	41.770.875,49	71,87	16.346.466,73
RECEITAS CORRENTES	55.101.014,80	55.101.014,80	12.268.313,23	22,27	41.519.473,52	75,35	13.581.541,28
IMPOSTOS, TAXAS E CONTRIBUIÇÕES DE MELHORIA	2.022.174,11	2.022.174,11	98.791,14	4,89	207.458,87	10,26	1.814.715,24
Impostos	1.351.579,79	1.351.579,79	86.183,85	6,38	161.254,74	11,93	1.190.325,05
Taxas	661.375,92	661.375,92	12.607,29	1,91	46.204,13	6,99	615.171,79
Contribuição de Melhoria	9.218,40	9.218,40					9.218,40
CONTRIBUIÇÕES	15.586,41	15.586,41					15.586,41
Contribuições Sociais	5.866,12	5.866,12					5.866,12
Contribuições Econômicas	3.687,36	3.687,36					3.687,36
Contribuições para Entidades Privadas de Serviço Social e de Formação Profissional							
Contribuição para o Custeio do Serviço de Iluminação Pública	6.032,93	6.032,93					6.032,93
RECEITA PATRIMONIAL	335.932,39	335.932,39	1.431.947,30	426,26	2.835.201,47	843,98	(2.499.269,08)
Exploração do Patrimônio Imobiliário do Estado	3.855,63	3.855,63					3.855,63
Valores Mobiliários	332.076,76	332.076,76	1.431.947,30	431,21	2.835.201,47	853,78	(2.503.124,71)
Delegação de Serviços Públicos Mediante Concessão, Permissão, Autorização ou Licença							
Exploração de Recursos Naturais							
Exploração do Patrimônio Intangível							
Cessão de Direitos							
Demais Receitas Patrimoniais							
RECEITA AGROPECUÁRIA							
RECEITA INDUSTRIAL							
RECEITA DE SERVIÇOS	1.016.487,59	1.016.487,59	151.264,97	14,88	598.279,92	58,86	418.207,67
Serviços Administrativos e Comerciais Gerais	838.672,42	838.672,42	151.264,97	18,04	598.279,92	71,34	240.392,50
Serviços e Atividades Referentes à Navegação e ao Transporte							
Serviços e Atividades referentes à Saúde	177.815,17	177.815,17					177.815,17
Serviços e Atividades Financeiras							
Outros Serviços							
TRANSFERÊNCIAS CORRENTES	51.489.835,40	51.489.835,40	10.586.309,82	20,56	37.877.285,87	73,56	13.612.549,53
Transferências da União e de suas Entidades	30.901.925,06	30.901.925,06	8.458.304,36	27,37	23.898.697,48	77,34	7.003.227,58
Transferências dos Estados e do Distrito Federal e de suas Entidades	9.133.048,61	9.133.048,61	364.728,06	3,99	6.670.154,66	73,03	2.462.893,95
Transferências dos Municípios e de suas Entidades							
Transferências de Instituições Privadas							
Transferências de Outras Instituições Públicas	11.454.861,73	11.454.861,73	1.763.277,40	15,39	7.308.433,73	63,80	4.146.428,00
Transferências do Exterior							
Demais Transferências Correntes							
OUTRAS RECEITAS CORRENTES	220.998,90	220.998,90		0,00	1.247,39	0,56	219.751,51
Multas Administrativas, Contratuais e Judiciais	45.239,66	45.239,66					45.239,66
Indenizações, Restituições e Ressarcimentos	106.150,11	106.150,11		0,00	1.194,00	1,12	104.956,11
Bens, Direitos e Valores Incorporados ao Patrimônio Público							
Multas e Juros de Mora das Receitas de Capital							
Demais Receitas Correntes	69.609,13	69.609,13		0,00	53,39	0,08	69.555,74
RECEITAS DE CAPITAL	3.016.327,42	3.016.327,42		0,00	251.401,97	8,33	2.764.925,45
OPERAÇÕES DE CRÉDITO	43.897,13	43.897,13					43.897,13
Operações de Crédito - Mercado Interno	43.897,13	43.897,13					43.897,13
Operações de Crédito - Mercado Externo							
ALIENAÇÃO DE BENS	110.321,64	110.321,64					110.321,64
Alienação de Bens Móveis	110.321,64	110.321,64					110.321,64
Alienação de Bens Imóveis							
Alienação de Bens Intangíveis							
AMORTIZAÇÕES DE EMPRÉSTIMOS							
TRANSFERÊNCIAS DE CAPITAL	2.692.681,15	2.692.681,15		0,00	251.401,97	9,34	2.441.279,18
Transferências da União e de suas Entidades	2.185.713,79	2.185.713,79					2.185.713,79
Transferências dos Estados e do Distrito Federal e de suas Entidades	506.967,36	506.967,36		0,00	251.401,97	49,59	255.565,39
Transferências dos Municípios e de suas Entidades							
Transferências de Instituições Privadas							
Transferências de Outras Instituições Públicas							
Transferências do Exterior							
Demais Transferências de Capital							
OUTRAS RECEITAS DE CAPITAL	169.427,50	169.427,50					169.427,50
Integralização do Capital Social							
Remuneração das Disponibilidades do Tesouro							
Resgate de Títulos do Tesouro							
Demais Receitas de Capital	169.427,50	169.427,50					169.427,50
RECEITAS (INTRA-ORÇAMENTÁRIAS) (II)	6.634,25	6.634,25		0,00	17,88	0,27	6.616,37
SUBTOTAL DAS RECEITAS (III) = (I + II)	58.123.976,47	58.123.976,47	12.268.313,23	21,11	41.770.893,37	71,87	16.353.083,10
OPERAÇÕES DE CRÉDITO / REFINANCIAMENTO (IV)							
Operações de Crédito - Mercado Interno							
Mobiliária							
Contratual							
Operações de Crédito - Mercado Externo							
Mobiliária							
Contratual							
TOTAL DAS RECEITAS (V) = (III + IV)	58.123.976,47	58.123.976,47	12.268.313,23	21,11	41.770.893,37	71,87	16.353.083,10
DÉFICIT (VI)							
TOTAL COM DÉFICIT (VII) = (V + VI)	58.123.976,47	58.123.976,47	12.268.313,23	21,11	41.887.815,79	71,87	16.353.083,10
SALDOS DE EXERCÍCIOS ANTERIORES							
Recursos Arrecadados em Exercícios Anteriores - RPPS							
Superávit Financeiro Utilizado para Créditos Adicionais							

Despesas	Dotação Inicial (d)	Dotação Atualizada (e)	Despesas Empenhadas		Saldo (g) = (e - f)	Despesas Liquidadas		Saldo (i) = (e - h)	Despesas Pagas Até o Período (j)	Resto a Pagar Não Processados(k)
			No Período	Até o Período (f)		No Período	Até o Período (h)			
DESPESAS (EXCETO INTRA-ORÇAMENTÁRIAS) (VIII)	58.117.342,22	58.117.342,22	7.213.619,32	50.275.256,87	7.842.085,35	11.775.998,98	41.887.797,91	16.236.544,31	40.414.299,05	
DESPESAS CORRENTES	51.836.383,10	51.859.231,55	6.400.845,02	44.797.892,10	7.061.339,45	10.508.551,38	37.114.911,06	14.744.320,49	35.778.015,67	
PESSOAL E ENCARGOS SOCIAIS	27.620.737,66	26.862.132,58	1.258.706,80	22.879.192,44	3.982.940,14	5.187.428,41	19.442.284,87	7.419.847,71	18.841.517,11	
JUROS E ENCARGOS DA DÍVIDA	7.809,29	425,49			425,49			425,49		
OUTRAS DESPESAS CORRENTES	24.207.836,15	24.996.673,48	5.142.138,22	21.918.699,66	3.077.973,82	5.321.122,97	17.672.626,19	7.324.047,29	16.936.498,56	
DESPESAS DE CAPITAL	6.275.246,27	6.252.397,82	812.774,30	5.477.364,77	775.033,05	1.267.447,60	4.772.886,85	1.479.510,97	4.636.283,38	
INVESTIMENTOS	6.133.436,36	5.300.587,91	442.774,30	4.526.003,61	774.584,30	943.517,61	3.975.198,15	1.325.389,76	3.838.594,68	
INVERSÕES FINANCEIRAS										
AMORTIZAÇÃO DA DÍVIDA	141.809,91	951.809,91	370.000,00	951.361,16	448,75	323.929,99	797.688,70	154.121,21	797.688,70	
RESERVA DE CONTINGÊNCIA	5.712,85	5.712,85			5.712,85			5.712,85		
DESPESAS (INTRA-ORÇAMENTÁRIAS) (IX)	6.634,25	6.634,25			6.634,25			6,63		
SUBTOTAL DAS DESPESAS (X) = (VIII + IX)	58.123.976,47	58.123.976,47	7.213.619,32	50.275.256,87	7.848.719,60	11.775.998,98	41.887.797,91	16.236.178,56	40.414.299,05	
AMORTIZAÇÃO DA DÍV. / REFINANCIAMENTO (XI)										
Amortização da Dívida Interna										
Dívida Mobiliária										
Dívida Contratual										



MUNICÍPIO DE ÉRICO CARDOSO - BA - PODER EXECUTIVO
RELATÓRIO DE BALANÇO ORÇAMENTÁRIO
BALANÇO ORÇAMENTÁRIO - PODER EXECUTIVO
ORÇAMENTOS FISCAL E DA SEGURIDADE SOCIAL
2024 - 4º Bimestre
 RREO - Anexo I (LRF, Art. 52, inciso I, alíneas)

STN/SICONFI

Em Reais



Despesas	Dotação Inicial (d)	Dotação Atualizada (e)	Despesas Empenhadas		Saldo (g) = (e - f)	Despesas Liquidadas		Saldo (i) = (e - h)	Despesas Pagas Até o Período (j)	Resto a Pagar Não Processados(k)
			No Período	Até o Período (f)		No Período	Até o Período (h)			
Amortização da Dívida Externa										
Dívida Mobiliária										
Dívida Contratual										
TOTAL DAS DESPESAS (XII) = (X + XI)	58.123.976,47	58.123.976,47	7.213.619,32	50.275.256,87	7.848.719,60	11.775.998,98	41.887.797,91	16.236.178,56	40.414.299,05	
SUPERÁVIT (XIII)									1.356.594,32	
TOTAL COM SUPERÁVIT (XIV) = (XII + XIII)	58.123.976,47	58.123.976,47	7.213.619,32	50.275.256,87	7.848.719,60	11.775.998,98	41.887.797,91	16.236.178,56	41.770.893,37	
RESERVA DO RPPS										

Receitas Intra	Previsão Inicial	Previsão Atualizada (a)	Receitas Realizadas			% (c/a)	Saldo (a-c)
			No Período (b)	% (b/a)	Até o Período (c)		
RECEITAS (INTRA-ORÇAMENTÁRIAS) (II)	6.634,25	6.634,25		0,00	17,88	0,27	6.616,37
RECEITAS CORRENTES	6.634,25	6.634,25		0,00	17,88	0,27	6.616,37
IMPOSTOS, TAXAS E CONTRIBUIÇÕES DE MELHORIA							
Impostos							
Taxas							
Contribuição de Melhoria							
CONTRIBUIÇÕES							
Contribuições Sociais							
Contribuições Econômicas							
Contribuições para Entidades Privadas de Serviço Social e de Formação Profissional							
Contribuição para o Custeio do Serviço de Iluminação Pública							
RECEITA PATRIMONIAL							
Exploração do Patrimônio Imobiliário do Estado							
Valores Mobiliários							
Delegação de Serviços Públicos Mediante Concessão, Permissão, Autorização ou Licença							
Exploração de Recursos Naturais							
Exploração do Patrimônio Intangível							
Cessão de Direitos							
Demais Receitas Patrimoniais							
RECEITA AGROPECUÁRIA							
RECEITA INDUSTRIAL							
RECEITA DE SERVIÇOS	6.634,25	6.634,25		0,00	17,88	0,27	6.616,37
Serviços Administrativos e Comerciais Gerais	6.634,25	6.634,25		0,00	17,88	0,27	6.616,37
Serviços e Atividades Referentes à Navegação e ao Transporte							
Serviços e Atividades referentes à Saúde							
Serviços e Atividades Financeiras							
Outros Serviços							
TRANSFERÊNCIAS CORRENTES							
Transferências da União e de suas Entidades							
Transferências dos Estados e do Distrito Federal e de suas Entidades							
Transferências dos Municípios e de suas Entidades							
Transferências de Instituições Privadas							
Transferências de Outras Instituições Públicas							
Transferências do Exterior							
Demais Transferências Correntes							
OUTRAS RECEITAS CORRENTES							
Multas Administrativas, Contratuais e Judiciais							
Indenizações, Restituições e Ressarcimentos							
Bens, Direitos e Valores Incorporados ao Patrimônio Público							
Multas e Juros de Mora das Receitas de Capital							
Demais Receitas Correntes							
RECEITAS DE CAPITAL							
OPERAÇÕES DE CRÉDITO							
Operações de Crédito - Mercado Interno							
Operações de Crédito - Mercado Externo							
ALIENAÇÃO DE BENS							
Alienação de Bens Móveis							
Alienação de Bens Imóveis							
Alienação de Bens Intangíveis							
AMORTIZAÇÕES DE EMPRÉSTIMOS							
TRANSFERÊNCIAS DE CAPITAL							
Transferências da União e de suas Entidades							
Transferências dos Estados e do Distrito Federal e de suas Entidades							
Transferências dos Municípios e de suas Entidades							
Transferências de Instituições Privadas							
Transferências de Outras Instituições Públicas							
Transferências do Exterior							
Demais Transferências de Capital							
OUTRAS RECEITAS DE CAPITAL							
Integralização do Capital Social							
Remuneração das Disponibilidades do Tesouro							
Resgate de Títulos do Tesouro							
Demais Receitas de Capital							

Despesas Intra	Dotação Inicial (d)	Dotação Atualizada (e)	Despesas Empenhadas		Saldo (g) = (e - f)	Despesas Liquidadas		Saldo (i) = (e - h)	Despesas Pagas Até o Período (j)	Resto a Pagar Não Processados(k)
			No Período	Até o Período (f)		No Período	Até o Período (h)			
DESPESAS (INTRA-ORÇAMENTÁRIAS) (IX)	6.634,25	6.634,25			6.634,25			6.634,25		
DESPESAS CORRENTES	6.634,25	6.634,25			6.634,25			6.634,25		
PESSOAL E ENCARGOS SOCIAIS										
JUROS E ENCARGOS DA DÍVIDA										
OUTRAS DESPESAS CORRENTES	6.634,25	6.634,25			6.634,25			6.634,25		
DESPESAS DE CAPITAL										
INVESTIMENTOS										
INVERSIÕES FINANCEIRAS										
AMORTIZAÇÃO DA DÍVIDA										
RESERVA DE CONTINGÊNCIA										

FONTE: Sistema de Administração de Finanças Públicas, Unidade Responsável: DIVISÃO DE GOVERNO E ADMINISTRAÇÃO, Emissão: 30/09/2024 08:43:56



MUNICÍPIO DE ÉRICO CARDOSO - BA - PODER EXECUTIVO RELATÓRIO DE BALANÇO ORÇAMENTÁRIO BALANÇO ORÇAMENTÁRIO - PODER EXECUTIVO ORÇAMENTOS FISCAL E DA SEGURIDADE SOCIAL 2024 - 4º Bimestre RREO - Anexo I (LRF, Art. 52, inciso I, alíneas	STN/SICONFI
 _____ ERALDO FELIX DA SILVA 019.835.034-10 Prefeito(a)	 _____ GISELE BARBOSA DE CARVALHO 012.499.056-80 Secretário(a) Municipal de Fazenda

Em Reais



MUNICÍPIO DE ÉRICO CARDOSO - BA - PODER EXECUTIVO
RELATÓRIO DE DEMONSTRATIVO DA EXECUÇÃO DAS DESPESAS POR FUNÇÃO/SUBFUNÇÃO
DEMONSTRATIVO DA EXECUÇÃO DAS DESPESAS POR FUNÇÃO/SUBFUNÇÃO - PODER EXECUTIVO
ORÇAMENTO FISCAL E DE SEGURIDADE SOCIAL
2024 - 4º Bimestre
 RREO – Anexo 2 (LRF, Art. 52, inciso II, alínea "c")

STN/SICONFI

RS 1,00

FUNÇÃO/SUBFUNÇÃO	Dotação Inicial	Dotação Atualizada (a)	Despesas Empenhadas			Saldo (c) = (a - b)	Despesas Liquidadas			Saldo (e) = (a - d)	Inscritas em resto a pagar Não processados (f)
			No Período	Até Período (b)	% (b/ total b)		No Período	Até Período (d)	% (b/ total d)		
DESPESAS(EXCETO INTRA-ORÇAMENTÁRIAS) (I)	58.117.342,22	58.117.342,22	7.213.619,32	50.275.256,87	100,00	7.842.085,35	11.775.998,98	41.887.797,91	100,00	16.229.544,31	
Legislativa	2.328.221,72	2.328.221,72	5.740,00	1.573.340,78	3,13	754.880,94	240.900,96	975.529,47	2,33	1.352.692,25	
Ação Legislativa	2.328.221,72	2.328.221,72	5.740,00	1.573.340,78	3,13	754.880,94	240.900,96	975.529,47	2,33	1.352.692,25	
Controle Externo											
Administração Geral											
Demais Subfunções											
Judiciária	80,55	80,55				80,55				80,55	
Ação Judiciária	80,55	80,55				80,55				80,55	
Defesa do Interesse Público no Processo Judiciário											
Administração Geral											
Demais Subfunções											
Essencial à Justiça											
Defesa da Ordem Jurídica											
Representação Judicial e Extrajudicial											
Administração Geral											
Demais Subfunções											
Administração	13.647.769,38	15.726.532,17	2.560.495,18	14.837.967,33	29,51	888.564,84	3.536.422,17	11.525.866,98	27,52	4.200.665,19	
Planejamento e Orçamento											
Administração Geral	12.874.334,09	14.612.278,19	2.190.495,18	13.766.606,17	27,38	845.672,02	3.212.492,18	10.728.178,28	25,61	3.884.099,91	
Administração Financeira	149.760,82	959.760,82	370.000,00	951.361,16	1,89	8.399,66	323.929,99	797.688,70	1,90	162.072,12	
Controle Interno											
Normatização e Fiscalização											
Tecnologia da Informação	9.221,33	9.221,33								9.221,33	
Ordenamento Territorial											
Formação de Recursos Humanos											
Administração de Receitas	500,00	500,00				500,00				500,00	
Administração de Concessões											
Comunicação Social	1.528,39										
Demais Subfunções	612.424,75	144.771,83		120.000,00	0,24	24.771,83				144.771,83	
Defesa Nacional											
Defesa Aérea											
Defesa Naval											
Defesa Terrestre											
Administração Geral											
Demais Subfunções											
Segurança Pública	656.597,62	309.047,98	130.000,00	304.610,77	0,61	4.437,21	92.535,39	261.983,02	0,63	47.064,96	
Policimento	656.436,52	308.886,88	130.000,00	304.610,77	0,61	4.276,11	92.535,39	261.983,02	0,63	46.903,86	
Defesa Civil											
Informação e Inteligência	161,10	161,10				161,10				161,10	
Administração Geral											
Demais Subfunções											
Relações Exteriores											
Relações Diplomáticas											
Cooperação Internacional											
Relações Diplomáticas											
Cooperação Internacional											
Administração Geral											
Demais Subfunções											
Assistência Social	2.206.066,71	2.281.324,34	158.479,20	1.416.006,85	2,82	865.317,49	237.518,00	907.814,95	2,17	1.373.509,39	
Assistência ao Idoso	80,55	80,55				80,55				80,55	
Assistência ao Portador de Deficiência											
Assistência à Criança e ao Adolescente	19.974,28	7.588,47				7.588,47				7.588,47	
Assistência Comunitária	2.185.311,72	2.272.955,16	158.479,20	1.416.006,85	2,82	856.948,31	237.518,00	907.814,95	2,17	1.365.140,21	
Serviços Socioassistenciais											
Segurança de Renda											
Administração Geral	700,16	700,16				700,16				700,16	
Demais Subfunções											
Previdência Social											
Previdência Básica											
Previdência do Regime Estatutário											



MUNICÍPIO DE ÉRICO CARDOSO - BA - PODER EXECUTIVO
RELATÓRIO DE DEMONSTRATIVO DA EXECUÇÃO DAS DESPESAS POR FUNÇÃO/SUBFUNÇÃO
DEMONSTRATIVO DA EXECUÇÃO DAS DESPESAS POR FUNÇÃO/SUBFUNÇÃO - PODER EXECUTIVO
ORÇAMENTO FISCAL E DE SEGURIDADE SOCIAL
2024 - 4º Bimestre
 RREO – Anexo 2 (LRF, Art. 52, inciso II, alínea "c")

STN/SICONFI

RS 1,00

FUNÇÃO/SUBFUNÇÃO	Dotação Inicial	Dotação Atualizada (a)	Despesas Empenhadas			Saldo (c) = (a - b)	Despesas Liquidadas			Saldo (e) = (a - d)	Inscritas em resto a pagar Não processadas (f)
			No Período	Até Período (b)	% (b/ total b)		No Período	Até Período (d)	% (b/ total d)		
Previdência Complementar											
Previdência Especial											
Administração Geral											
Demais Subfunções											
Saúde	12.142.487,71	14.865.586,63	1.913.939,95	12.495.068,88	24,85	2.370.517,75	2.881.167,74	10.175.928,31	24,29	4.689.658,32	
Atenção Básica	5.242.044,13	8.122.080,90	872.629,66	6.901.077,86	13,73	1.221.003,04	1.599.636,16	5.643.770,23	13,47	2.478.310,67	
Assistência Hospitalar e Ambulatorial	1.201.810,30	1.801.682,44	582.107,66	1.651.645,13	3,29	150.037,31	558.365,88	1.533.404,89	3,66	268.277,55	
Suporte Profilático e Terapêutico	8.100,27	8.100,27				8.100,27				8.100,27	
Vigilância Sanitária	545,86	545,86				545,86				545,86	
Vigilância Epidemiológica	51.658,93	51.658,93		18.951,56	0,04	32.707,37	3.000,00	21.951,56	0,05	29.707,37	
Alimentação e Nutrição											
Administração Geral	5.638.328,22	4.881.518,23	459.202,63	3.923.394,33	7,80	958.123,90	720.165,70	2.976.801,63	7,11	1.904.716,60	
Demais Subfunções											
Trabalho	80,55	80,55				80,55				80,55	
Proteção e Benefícios ao Trabalhador											
Relações de Trabalho											
Empregabilidade											
Fomento ao Trabalho											
Administração Geral											
Demais Subfunções	80,55	80,55				80,55				80,55	
Educação	21.715.563,18	17.455.791,46	1.710.537,84	15.332.854,55	30,50	2.122.936,91	3.922.464,51	13.992.671,46	33,41	3.463.120,00	
Ensino Fundamental	17.631.392,86	15.701.252,21	2.047.020,34	14.028.273,11	27,90	1.672.979,10	3.682.565,90	12.850.869,23	30,68	2.850.382,98	
Ensino Médio	203.019,83	5.281,11				5.281,11				5.281,11	
Ensino Profissional											
Ensino Superior	7.544,07	7.544,07				7.544,07				7.544,07	
Educação Infantil	3.227.163,57	1.181.356,79		878.878,26	1,75	302.478,53	182.814,61	814.277,79	1,94	367.079,00	
Educação de Jovens e Adultos											
Educação Especial											
Educação Básica											
Administração Geral	631.871,06	510.785,49	(342.482,50)	397.703,18	0,79	113.082,31	53.384,00	306.624,44	0,73	204.161,05	
Demais Subfunções	14.571,79	49.571,79	6.000,00	28.000,00	0,06	21.571,79	3.700,00	20.900,00	0,05	28.671,79	
Cultura	1.874.099,95	2.419.118,44	569.186,15	1.824.897,37	3,63	594.221,07	680.492,70	1.742.457,05	4,16	676.661,39	
Patrimônio Histórico, Artístico e Arqueológico	161,10	161,10				161,10				161,10	
Difusão Cultural	1.827.173,03	2.391.088,07	569.186,15	1.824.897,37	3,63	566.190,70	680.492,70	1.742.457,05	4,16	648.631,02	
Administração Geral	46.765,82	27.869,27				27.869,27				27.869,27	
Demais Subfunções											
Direitos da Cidadania											
Custódia e Reintegração Social											
Direitos Individuais, Coletivos e Difusos											
Assistência aos Povos Indígenas											
Administração Geral											
Demais Subfunções											
Urbanismo	3.219.996,91	2.437.873,74	161.831,00	2.307.620,98	4,59	130.252,76	178.717,51	2.135.042,39	5,10	302.831,35	
Infra-Estrutura Urbana	1.910.831,96	1.830.812,94	83.831,00	1.764.620,98	3,51	66.191,96	103.768,81	1.603.504,17	3,83	227.308,77	
Serviços Urbanos	151.141,06	57.035,58	10.000,00	25.000,00	0,05	32.035,58	4.600,00	18.400,00	0,04	38.635,58	
Transportes Coletivos Urbanos											
Administração Geral	1.115.938,71	529.422,04	68.000,00	518.000,00	1,03	11.422,04	70.348,70	513.138,22	1,23	16.283,82	
Demais Subfunções	42.085,18	20.603,18				20.603,18				20.603,18	
Habitação	2.556,27	2.556,27		400,00		2.156,27		48,00		2.508,27	
Habitação Rural											
Habitação Urbana											
Administração Geral											
Demais Subfunções	2.556,27	2.556,27		400,00		2.156,27		48,00		2.508,27	
Saneamento	42.439,39	35.439,39		5.809,36	0,01	29.630,03		5.368,52	0,01	30.070,87	
Saneamento Básico Rural											
Saneamento Básico Urbano	42.439,39	35.439,39		5.809,36	0,01	29.630,03		5.368,52	0,01	30.070,87	
Administração Geral											
Demais Subfunções											
Gestão Ambiental	27.215,62	27.215,62				27.215,62				27.215,62	
Preservação e Conservação Ambiental	6.682,23	6.682,23				6.682,23				6.682,23	



MUNICÍPIO DE ÉRICO CARDOSO - BA - PODER EXECUTIVO
 RELATÓRIO DE DEMONSTRATIVO DA EXECUÇÃO DAS DESPESAS POR FUNÇÃO/SUBFUNÇÃO
 DEMONSTRATIVO DA EXECUÇÃO DAS DESPESAS POR FUNÇÃO/SUBFUNÇÃO - PODER EXECUTIVO
 ORÇAMENTO FISCAL E DE SEGURIDADE SOCIAL
 2024 - 4º Bimestre
 RREO – Anexo 2 (LRF, Art. 52, inciso II, alínea "c")

STN/SICONFI

RS 1,00

FUNÇÃO/SUBFUNÇÃO	Dotação Inicial	Dotação Atualizada (a)	Despesas Empenhadas			Saldo (c) = (a - b)	Despesas Liquidadas			Saldo (e) = (a - d)	Inscritas em resto a pagar Não processados (f)
			No Período	Até Período (b)	% (b/ total b)		No Período	Até Período (d)	% (b/ total d)		
Controle Ambiental	18.685,07	18.685,07				18.685,07				18.685,07	
Recuperação de Áreas Degradadas											
Recursos Hídricos	1.848,32	1.848,32				1.848,32				1.848,32	
Meteorologia											
Administração Geral											
Demais Subfunções											
Ciência e Tecnologia	1.474,08	1.474,08				1.474,08				1.474,08	
Desenvolvimento Científico											
Desenvolvimento Tecnológico e Engenharia											
Difusão do Conhecimento Científico e Tecnológico	1.474,08	1.474,08				1.474,08				1.474,08	
Administração Geral											
Demais Subfunções											
Agricultura	47.242,09	146.048,96		119.080,00	0,24	26.968,96	1.980,00	107.487,76	0,26	38.561,20	
Abastecimento	45.160,00	33.966,87		12.080,00	0,02	21.886,87	1.980,00	6.490,00	0,02	27.476,87	
Extensão Rural	830,16	830,16				830,16				830,16	
Irrigação											
Promoção da Produção Agropecuária											
Defesa Agropecuária											
Administração Geral	644,40	644,40				644,40				644,40	
Demais Subfunções	607,53	110.607,53		107.000,00	0,21	3.607,53		100.997,76	0,24	9.609,77	
Organização Agrária											
Reforma Agrária											
Colonização											
Administração Geral											
Demais Subfunções											
Indústria											
Promoção Industrial											
Produção Industrial											
Mineração											
Propriedade Industrial											
Normalização e Qualidade											
Administração Geral											
Demais Subfunções											
Comércio e Serviços											
Promoção Comercial											
Comercialização											
Comércio Exterior											
Serviços Financeiros											
Turismo											
Administração Geral											
Demais Subfunções											
Comunicações											
Comunicações Postais											
Telecomunicações											
Administração Geral											
Demais Subfunções											
Energia	3.095,05	3.095,05				3.095,05				3.095,05	
Conservação de Energia											
Energia Elétrica	3.095,05	3.095,05				3.095,05				3.095,05	
Combustíveis Minerais											
Biocombustíveis											
Administração Geral											
Demais Subfunções											
Transporte	402,74	402,74				402,74				402,74	
Transporte Aéreo											
Transporte Rodoviário	402,74	402,74				402,74				402,74	
Transporte Ferroviário											
Transporte Hidroviário											
Transportes Especiais											
Administração Geral											



MUNICÍPIO DE ÉRICO CARDOSO - BA - PODER EXECUTIVO
RELATÓRIO DE DEMONSTRATIVO DA EXECUÇÃO DAS DESPESAS POR FUNÇÃO/SUBFUNÇÃO
DEMONSTRATIVO DA EXECUÇÃO DAS DESPESAS POR FUNÇÃO/SUBFUNÇÃO - PODER EXECUTIVO
ORÇAMENTO FISCAL E DE SEGURIDADE SOCIAL
2024 - 4º Bimestre

STN/SICONFI

RREO – Anexo 2 (LRF, Art. 52, inciso II, alínea "c")

RS 1,00

FUNÇÃO/SUBFUNÇÃO	Dotação Inicial	Dotação Atualizada (a)	Despesas Empenhadas			Saldo (c) = (a - b)	Despesas Liquidadas			Saldo (e) = (a - d)	Inscritas em resto a pagar Não processados (f)
			No Período	Até Período (b)	% (b/ total b)		No Período	Até Período (d)	% (b/ total d)		
Demais Subfunções											
Desporto e Lazer	188.430,56	71.314,19	3.410,00	57.600,00	0,11	13.714,19	3.800,00	57.600,00	0,14	13.714,19	
Desporto de Rendimento											
Desporto Comunitário	183.736,60	66.620,23	3.410,00	57.600,00	0,11	9.020,23	3.800,00	57.600,00	0,14	9.020,23	
Lazer											
Administração Geral	4.693,96	4.693,96				4.693,96				4.693,96	
Demais Subfunções											
Encargos Especiais	7.809,29	425,49				425,49				425,49	
Refinanciamento da Dívida Interna											
Refinanciamento da Dívida Externa											
Serviço da Dívida Interna											
Serviço da Dívida Externa											
Transferências											
Outros Encargos Especiais											
Transferências para a Educação Básica											
Demais Subfunções	7.809,29	425,49				425,49				425,49	
Reserva de Contingência	5.712,85	5.712,85				5.712,85				5.712,85	
DESPESAS(INTRA-ORÇAMENTÁRIAS) (II)	6.634,25	6.634,25				6.634,25				6.634,25	
TOTAL (III) = (I + II)	58.123.976,47	58.123.976,47	7.213.619,32	50.275.256,87	100,00	7.848.719,60	11.775.998,98	41.887.797,91	100,00	16.236.178,56	



MUNICÍPIO DE ÉRICO CARDOSO - BA - PODER EXECUTIVO STN/SICONFI
RELATÓRIO DE DEMONSTRATIVO DA EXECUÇÃO DAS DESPESAS POR FUNÇÃO/SUBFUNÇÃO
DEMONSTRATIVO DA EXECUÇÃO DAS DESPESAS POR FUNÇÃO/SUBFUNÇÃO - PODER EXECUTIVO
ORÇAMENTO FISCAL E DE SEGURIDADE SOCIAL
2024 - 4º Bimestre
 RREO – Anexo 2 (LRF, Art. 52, inciso II, alínea "c") RS 1,00

FUNÇÃO/SUBFUNÇÃO - INTRA-ORÇAMENTÁRIAS	Dotação Inicial	Dotação Atualizada (a)	Despesas Empenhadas			Saldo (c) = (a - b)	Despesas Liquidadas			Saldo (e) = (a - d)	INSCRITAS EM RESTOS A PAGAR NÃO PROCESSADOS! (f)
			No Bimestre	Até o Bimestre (b)	% (b/ total b)		No Bimestre	Até o Bimestre (d)	% (d/III d)		
DESPESAS(INTRA-ORÇAMENTÁRIAS) (II)	6.634,25	6.634,25				6.634,25				6.634,25	
Legislativa											
Ação Legislativa											
Controle Externo											
Administração Geral											
Demais Subfunções											
Judiciária											
Ação Judiciária											
Defesa do Interesse Público no Processo Judiciário											
Administração Geral											
Demais Subfunções											
Essencial à Justiça											
Defesa da Ordem Jurídica											
Representação Judicial e Extrajudicial											
Administração Geral											
Demais Subfunções											
Administração	6.634,25	6.634,25				6.634,25				6.634,25	
Planejamento e Orçamento											
Administração Geral	6.634,25	6.634,25				6.634,25				6.634,25	
Administração Financeira											
Controle Interno											
Normatização e Fiscalização											
Tecnologia da Informação											
Ordenamento Territorial											
Formação de Recursos Humanos											
Administração de Receitas											
Administração de Concessões											
Comunicação Social											
Demais Subfunções											
Defesa Nacional											
Defesa Aérea											
Defesa Naval											
Defesa Terrestre											
Administração Geral											
Demais Subfunções											
Segurança Pública											
Policimento											
Defesa Civil											
Informação e Inteligência											
Administração Geral											
Demais Subfunções											
Relações Exteriores											
Relações Diplomáticas											
Cooperação Internacional											
Relações Diplomáticas											
Cooperação Internacional											
Administração Geral											
Demais Subfunções											
Assistência Social											
Assistência ao Idoso											
Assistência ao Portador de Deficiência											
Assistência à Criança e ao Adolescente											
Assistência Comunitária											
Serviços Socioassistenciais											
Segurança de Renda											
Administração Geral											
Demais Subfunções											
Previdência Social											
Previdência Básica											
Previdência do Regime Estatutário											



MUNICÍPIO DE ÉRICO CARDOSO - BA - PODER EXECUTIVO
RELATÓRIO DE DEMONSTRATIVO DA EXECUÇÃO DAS DESPESAS POR FUNÇÃO/SUBFUNÇÃO
DEMONSTRATIVO DA EXECUÇÃO DAS DESPESAS POR FUNÇÃO/SUBFUNÇÃO - PODER EXECUTIVO
ORÇAMENTO FISCAL E DE SEGURIDADE SOCIAL
2024 - 4º Bimestre
 RREO – Anexo 2 (LRF, Art. 52, inciso II, alínea "c")

STN/SICONFI

RS 1,00

FUNÇÃO/SUBFUNÇÃO - INTRA-ORÇAMENTÁRIAS	Dotação Inicial	Dotação Atualizada (a)	Despesas Empenhadas			Saldo (c) = (a - b)	Despesas Liquidadas			Saldo (e) = (a - d)	INSCRITAS EM RESTOS A PAGAR NÃO PROCESSADOS! (f)
			No Bimestre	Até o Bimestre (b)	% (b/ total b)		No Bimestre	Até o Bimestre (d)	% (d/III d)		
Previdência Complementar											
Previdência Especial											
Administração Geral											
Demais Subfunções											
Saúde											
Atenção Básica											
Assistência Hospitalar e Ambulatorial											
Suporte Profilático e Terapêutico											
Vigilância Sanitária											
Vigilância Epidemiológica											
Alimentação e Nutrição											
Administração Geral											
Demais Subfunções											
Trabalho											
Proteção e Benefícios ao Trabalhador											
Relações de Trabalho											
Empregabilidade											
Fomento ao Trabalho											
Administração Geral											
Demais Subfunções											
Educação											
Ensino Fundamental											
Ensino Médio											
Ensino Profissional											
Ensino Superior											
Educação Infantil											
Educação de Jovens e Adultos											
Educação Especial											
Educação Básica											
Administração Geral											
Demais Subfunções											
Cultura											
Patrimônio Histórico, Artístico e Arqueológico											
Difusão Cultural											
Administração Geral											
Demais Subfunções											
Direitos da Cidadania											
Custódia e Reintegração Social											
Direitos Individuais, Coletivos e Difusos											
Assistência aos Povos Indígenas											
Administração Geral											
Demais Subfunções											
Urbanismo											
Infra-Estrutura Urbana											
Serviços Urbanos											
Transportes Coletivos Urbanos											
Administração Geral											
Demais Subfunções											
Habitação											
Habitação Rural											
Habitação Urbana											
Administração Geral											
Demais Subfunções											
Saneamento											
Saneamento Básico Rural											
Saneamento Básico Urbano											
Administração Geral											
Demais Subfunções											
Gestão Ambiental											
Preservação e Conservação Ambiental											



MUNICÍPIO DE ÉRICO CARDOSO - BA - PODER EXECUTIVO
RELATÓRIO DE DEMONSTRATIVO DA EXECUÇÃO DAS DESPESAS POR FUNÇÃO/SUBFUNÇÃO
DEMONSTRATIVO DA EXECUÇÃO DAS DESPESAS POR FUNÇÃO/SUBFUNÇÃO - PODER EXECUTIVO
ORÇAMENTO FISCAL E DE SEGURIDADE SOCIAL
2024 - 4º Bimestre
 RREO – Anexo 2 (LRF, Art. 52, inciso II, alínea "c")

STN/SICONFI

RS 1,00


FUNÇÃO/SUBFUNÇÃO - INTRA-ORÇAMENTÁRIAS	Dotação Inicial	Dotação Atualizada (a)	Despesas Empenhadas			Saldo (c) = (a - b)	Despesas Liquidadas			Saldo (e) = (a - d)	INSCRITAS EM RESTOS A PAGAR NÃO PROCESSADOS! (f)
			No Bimestre	Até o Bimestre (b)	% (b/ total b)		No Bimestre	Até o Bimestre (d)	% (d/III d)		
Controle Ambiental											
Recuperação de Áreas Degradadas											
Recursos Hídricos											
Meteorologia											
Administração Geral											
Demais Subfunções											
Ciência e Tecnologia											
Desenvolvimento Científico											
Desenvolvimento Tecnológico e Engenharia											
Difusão do Conhecimento Científico e Tecnológico											
Administração Geral											
Demais Subfunções											
Agricultura											
Abastecimento											
Extensão Rural											
Irrigação											
Promoção da Produção Agropecuária											
Defesa Agropecuária											
Administração Geral											
Demais Subfunções											
Organização Agrária											
Reforma Agrária											
Colonização											
Administração Geral											
Demais Subfunções											
Indústria											
Promoção Industrial											
Produção Industrial											
Mineração											
Propriedade Industrial											
Normalização e Qualidade											
Administração Geral											
Demais Subfunções											
Comércio e Serviços											
Promoção Comercial											
Comercialização											
Comércio Exterior											
Serviços Financeiros											
Turismo											
Administração Geral											
Demais Subfunções											
Comunicações											
Comunicações Postais											
Telecomunicações											
Administração Geral											
Demais Subfunções											
Energia											
Conservação de Energia											
Energia Elétrica											
Combustíveis Minerais											
Biocombustíveis											
Administração Geral											
Demais Subfunções											
Transporte											
Transporte Aéreo											
Transporte Rodoviário											
Transporte Ferroviário											
Transporte Hidroviário											
Transportes Especiais											
Administração Geral											




MUNICÍPIO DE ÉRICO CARDOSO - BA - PODER EXECUTIVO STN/SICONFI
RELATÓRIO DE DEMONSTRATIVO DA EXECUÇÃO DAS DESPESAS POR FUNÇÃO/SUBFUNÇÃO
DEMONSTRATIVO DA EXECUÇÃO DAS DESPESAS POR FUNÇÃO/SUBFUNÇÃO - PODER EXECUTIVO
ORÇAMENTO FISCAL E DE SEGURIDADE SOCIAL
2024 - 4º Bimestre
 RREO – Anexo 2 (LRF, Art. 52, inciso II, alínea "c") RS 1.00

FUNÇÃO/SUBFUNÇÃO - INTRA-ORÇAMENTÁRIAS	Dotação Inicial	Dotação Atualizada (a)	Despesas Empenhadas			Saldo (c) = (a - b)	Despesas Liquidadas			Saldo (e) = (a - d)	INSCRITAS EM RESTOS A PAGAR NÃO PROCESSADOS! (f)
			No Bimestre	Até o Bimestre (b)	% (b/ total b)		No Bimestre	Até o Bimestre (d)	% (d/III d)		
Demais Subfunções											
Desporto e Lazer											
Desporto de Rendimento											
Desporto Comunitário											
Lazer											
Administração Geral											
Demais Subfunções											
Encargos Especiais											
Refinanciamento da Dívida Interna											
Refinanciamento da Dívida Externa											
Serviço da Dívida Interna											
Serviço da Dívida Externa											
Transferências											
Outros Encargos Especiais											
Transferências para a Educação Básica											
Demais Subfunções											
Reserva de Contingência											

FONTE: Sistema de Administração de Finanças Públicas, Unidade Responsável: DIVISÃO DE GOVERNO E ADMINISTRAÇÃO, Emissão: 30/09/2024 08:45:39



ERALDO FELIX DA SILVA
019.835.034-10
Prefeito(a)



GISELE BARBOSA DE CARVALHO
012.499.056-80
Secretário(a) Municipal de Fazenda




MUNICÍPIO DE ÉRICO CARDOSO - BA - PODER EXECUTIVO
RELATÓRIO DE DEMONSTRATIVO DA RECEITA CORRENTE LÍQUIDA
DEMONSTRATIVO DA RECEITA CORRENTE LÍQUIDA - PODER EXECUTIVO
ORÇAMENTOS FISCAL E DA SEGURIDADE SOCIAL
2024 - 4º Bimestre
 RREO – ANEXO 3 (LRF, Art. 53, inciso I)

STN/SICONFI
R\$ 1.00

ESPECIFICAÇÃO	EVOLUÇÃO DA RECEITA REALIZADA NOS ÚLTIMOS 12 MESES												TOTAL (ÚLTIMOS 12 MESES)	PREVISÃO ATUALIZADA 2024
	Set/2023	Out/2023	Nov/2023	Dez/2023	Jan/2024	Fev/2024	Mar/2024	Abr/2024	Mai/2024	Jun/2024	Jul/2024	Ago/2024		
RECEITAS CORRENTES (I)	3.506.079,35	3.834.165,11	5.196.778,68	5.923.473,46	5.473.284,07	5.457.890,88	4.439.154,15	5.236.952,83	5.234.724,97	6.370.289,92	7.237.559,83	5.867.160,83	63.777.514,08	60.465.526,06
Impostos, Taxas e Contribuintes de Melhoria	82.155,47	54.835,54	75.883,86	96.167,97	22.869,45	5.820,30	14.885,23	9.002,80	38.172,03	17.917,92	39.010,99	59.780,15	516.501,71	2.007.043,47
IPTU	1.673,83	1.110,49	1.309,65	3.193,12	2.428,99	563,21	1.047,81	1.810,82	661,84	829,89	760,26	15.928,51	216.001,21	216.001,21
ISS	45.447,16	39.228,09	56.463,79	42.073,25	16.579,03	3.143,62	9.876,30	6.371,12	14.569,18	10.659,20	12.950,00	1.501,53	258.862,27	540.329,66
ITBI							1.300,00						1.300,00	51.267,46
IRRF	34.246,89	13.600,79	8.213,15	49.583,44	666,58	334,10	41,34		218,79	4.260,36	22.394,45	47.747,72	181.307,61	527.840,83
Outros Impostos, Taxas e Contribuintes de Melhoria	787,59	896,17	9.897,27	1.318,16	3.194,85	1.779,37	1.583,87	1.583,87	21.573,24	2.336,52	2.836,65	9.770,64	671.604,31	671.604,31
Contribuintes													15.586,41	15.586,41
Receita Patrimonial	109.253,48	110.769,38	63.931,14	190.711,81	75.509,21	296.132,72	132.992,67	218.129,80	490.954,85	189.534,92	241.524,97	1.190.422,33	3.309.867,28	335.932,39
Rendimentos de Aplicação Financeira	109.253,48	110.769,38	63.931,14	190.711,81	75.509,21	296.132,72	132.992,67	218.129,80	490.954,85	189.534,92	241.524,97	1.190.422,33	3.309.867,28	332.076,76
Outras Receitas Patrimoniais														3.855,63
Receita Agropecuária														
Receita Industrial														
Receita de Serviços	58.420,91	53.796,22	51.896,72	51.035,32	71.287,85	82.015,06	93.861,13	70.690,63	70.223,27	58.937,01	89.500,54	61.764,43	813.429,09	1.016.487,59
Transferências Correntes	3.256.249,49	3.614.763,97	5.005.066,96	5.584.804,08	5.303.617,56	5.073.922,80	4.196.457,73	4.939.129,60	4.635.374,82	6.103.610,07	6.867.523,33	4.555.193,92	59.135.714,33	56.869.477,30
Cota-Parte do FPM	1.501.722,78	1.394.743,91	1.809.630,64	2.873.820,44	1.992.502,32	2.709.306,97	1.688.966,95	1.771.479,37	2.061.057,99	2.213.232,64	2.398.225,95	1.876.067,06	24.290.757,02	20.720.755,98
Cota-Parte do ICMS	310.969,80	379.268,94	284.191,09	461.334,23	383.706,83	324.350,94	339.797,77	445.108,58	330.306,06	377.721,55	454.499,00	362.007,90	4.453.262,69	5.388.917,45
Cota-Parte do IPVA	9.843,43	32.488,07	10.254,47	10.741,77	47.829,92	47.748,26	23.762,19	13.468,15	14.976,77	20.153,22	31.787,79	23.140,15	286.194,19	531.269,99
Cota-Parte do ITR		570,53			43,21	27,38	42,06	32,19	24,72	40,13	83,10	121,08	984,40	10.310,36
Transferências da LC 61/1989	2.033,18	2.271,33	1.861,07	2.026,13	2.144,97	2.230,88	2.620,89	2.266,54	2.385,61	2.997,68	2.649,69	3.585,93	29.073,90	125.462,71
Transferências do FUNDEB	1.035.279,46	1.081.040,65	1.191.011,28	1.524.675,63	2.406.109,65	1.539.712,77	1.324.108,93	1.470.238,77	1.583.141,35	1.618.743,04	1.550.996,12	1.582.799,08	17.907.856,73	19.294.807,60
Outras Transferências Correntes	396.400,84	724.380,54	1.708.118,41	712.205,88	471.280,66	450.545,60	817.158,94	1.236.536,00	643.482,32	1.870.721,81	2.429.281,68	707.472,72	12.167.585,40	10.797.953,21
Outras Receitas Correntes				754,28		957,39				290,00			2.001,67	220.998,90
DEDUES (II)	320.799,46	361.414,16	420.839,75	492.641,16	484.816,35	616.286,62	410.513,70	446.017,50	481.272,99	522.229,37	384.140,36	452.267,07	5.393.238,49	5.379.641,90
Contribuinte do Servidor para o Plano de Previdência														
Compensação Financeira entre Regimes de Previdência														
Rendimentos de Aplicações de Recursos Previdenciários														
Dedução de Receita para Fomento do FUNDEB	320.799,46	361.414,16	420.839,75	492.641,16	484.816,35	616.286,62	410.513,70	446.017,50	481.272,99	522.229,37	384.140,36	452.267,07	5.393.238,49	5.379.641,90
RECEITA CORRENTE LÍQUIDA (III) = (I - II)	3.185.279,89	3.472.750,95	4.775.938,93	5.430.832,30	4.988.467,72	4.841.604,26	4.028.640,45	4.790.935,33	4.753.451,98	5.848.060,55	6.853.419,47	5.414.893,76	58.384.275,59	55.085.884,16
(-) Transferências obrigatórias da União relativas s emendas individuais (art. 166-A, I, da CF) (IV)														
RECEITA CORRENTE LÍQUIDA AJUSTADA PARA C	3.185.279,89	3.472.750,95	4.775.938,93	5.430.832,30	4.988.467,72	4.841.604,26	4.028.640,45	4.790.935,33	4.753.451,98	5.848.060,55	6.853.419,47	5.414.893,76	58.384.275,59	55.085.884,16
LCULO DOS LIMITES DE ENDIVIDAMENTO (V) = (III - IV)														
(-) Transferências obrigatórias da União relativas s emendas de bancada (art. 166, I, da CF) (VI)														
(-) Transferências da União relativas remuneração dos agentes comunitários de saúde e de combate s endemias (CF, art. 198, II)(VII)														357.763,26
(-) Outras Deduções Constitucionais ou Legais (VIII)														
RECEITA CORRENTE LÍQUIDA AJUSTADA PARA C	3.185.279,89	3.472.750,95	4.775.938,93	5.430.832,30	4.988.467,72	4.841.604,26	4.028.640,45	4.790.935,33	4.753.451,98	5.848.060,55	6.853.419,47	5.414.893,76	58.384.275,59	54.728.120,90
LCULO DOS LIMITES DA DESPESA COM PESSOAL (IX) = (V - VI - VII - VIII)														

FONTE: Sistema de Administração de Finanças Públicas, Unidade Responsável: DIVISÃO DE GOVERNO E ADMINISTRAÇÃO, Emissão: 30/09/2024 08:47:18

 ERALDO FELIX DA SILVA 019.835.034-10 Prefeito(a)	 GISELE BARBOSA DE CARVALHO 012.499.056-80 Secretário(a) Municipal de Fazenda
--	---



MUNICÍPIO DE ÉRICO CARDOSO - BA - PODER EXECUTIVO					STN/SICONFI
RELATÓRIO DE DEMONSTRATIVO DAS RECEITAS E DESPESAS PREVIDENCIÁRIAS DO RPPS					
DEMONSTRATIVO DAS RECEITAS E DESPESAS PREVIDENCIÁRIAS DO RPPS - PODER EXECUTIVO					
ORÇAMENTO FISCAL E DA SEGURIDADE SOCIAL					
2024 - 4º Bimestre					
RREO – ANEXO 4 (LRF, art. 53, inciso II)					
REGIME PRÓPRIO DE PREVIDÊNCIA DOS SERVIDORES - RPPS					
FUNDO EM CAPITALIZAÇÃO (PLANO PREVIDENCIÁRIO)					
RECEITAS PREVIDENCIÁRIAS - RPPS (FUNDO EM CAPITALIZAO)	PREVISÃO ATUALIZADA (a)	RECEITAS REALIZADAS Até o Bimestre (b)			
RECEITAS CORRENTES (I)					
Receita de Contribuições dos Segurados					
Ativo					
Inativo					
Pensionista					
Receita de Contribuições Patronais					
Ativo					
Inativo					
Pensionista					
Receita Patrimonial					
Receitas Imobiliárias					
Receitas de Valores Mobiliários					
Outras Receitas Patrimoniais					
Receita de Serviços					
Outras Receitas Correntes					
Compensação Financeira entre os Regimes					
Aportes Periódicos para Amortização de Déficit Atuarial do RPPS (II)					
Demais Receitas Correntes					
RECEITAS DE CAPITAL (III)					
Alienação de Bens, Direitos e Ativos					
Amortização de Empréstimos					
Outras Receitas de Capital					
TOTAL DAS RECEITAS DO FUNDO EM CAPITALIZAÇÃO - (IV) = (I + III - II)					
DESPESAS PREVIDENCIÁRIAS - RPPS (FUNDO EM CAPITALIZAO)	DOTAÇÃO ATUALIZADA (c)	DESPESAS EMPENHADAS Até o Bimestre (d)	DESPESAS LIQUIDADAS Até o Bimestre (e)	DESPESAS PAGAS Até o Bimestre (f)	INSCRITAS EM RESTOS A PAGAR NÃO PROCESSADOS No Exercício (g)
Benefícios					
Aposentadorias					
Pensões por Morte					
Outras Despesas Previdenciárias					
Compensação Financeira entre os Regimes					
Demais Despesas Previdenciárias					
TOTAL DAS DESPESAS DO FUNDO EM CAPITALIZAÇÃO (V)					
RESULTADO PREVIDENCIÁRIO (VI) = (IV - V)²					
RECURSOS RPPS ARRECADADOS EM EXERCÍCIOS ANTERIORES	PREVISÃO ORÇAMENTÁRIA				
VALOR					
RESERVA ORAMENTARIA DO RPPS	PREVISÃO ORÇAMENTÁRIA				
VALOR					
APORTES DE RECURSOS PARA O FUNDO EM CAPITALIZAO DO RPPS	APORTES REALIZADOS				
Plano de Amortização - Contribuição Patronal Suplementar					0,00
Plano de Amortização - Aporte Periódico de Valores Predefinidos					0,00
Outros Aportes para o RPPS					0,00
Recursos para Cobertura de Déficit Financeiro					0,00
BENS E DIREITOS DO RPPS (FUNDO EM CAPITALIZAO)	SALDO ATUAL				
Caixa e Equivalentes de Caixa					0,00
Investimentos e Aplicações					0,00
Outros Bens e Direitos					0,00
FUNDO EM REPARTIÇÃO (PLANO FINANCEIRO)					
RECEITAS PREVIDENCIÁRIAS - RPPS (FUNDO EM REPARTIO)	PREVISÃO ATUALIZADA (a)	RECEITAS REALIZADAS Até o Bimestre (b)			
RECEITAS CORRENTES (VII)					
Receita de Contribuições dos Segurados					
Ativo					
Inativo					
Pensionista					
Receita de Contribuições Patronais					
Ativo					
Inativo					
Pensionista					
Receita Patrimonial					
Receitas Imobiliárias					
Receitas de Valores Mobiliários					
Outras Receitas Patrimoniais					
Receita de Serviços					
Outras Receitas Correntes					
Compensação Financeiras entre os Regimes					
Demais Receitas Correntes					
RECEITAS DE CAPITAL (VIII)					
Alienação de Bens, Direitos e Ativos					
Amortização de Empréstimos					
Outras Receitas de Capital					



MUNICÍPIO DE ÉRICO CARDOSO - BA - PODER EXECUTIVO	STN/SICONFI
RELATÓRIO DE DEMONSTRATIVO DAS RECEITAS E DESPESAS PREVIDENCIÁRIAS DO RPPS	
DEMONSTRATIVO DAS RECEITAS E DESPESAS PREVIDENCIÁRIAS DO RPPS - PODER EXECUTIVO	
ORÇAMENTO FISCAL E DA SEGURIDADE SOCIAL	
2024 - 4º Bimestre	
RREO – ANEXO 4 (LRF, art. 53, inciso II)	Em Reais

TOTAL DAS RECEITAS DO FUNDO EM REPARTIÇÃO (IX) = (VII + VIII)					
DESPESAS PREVIDENCIÁRIAS - RPPS (FUNDO EM REPARTIO)	DOTAÇÃO ATUALIZADA	DESPESAS EMPENHADAS Até o Bimestre	DESPESAS LIQUIDADAS Até o Bimestre	DESPESAS PAGAS Até o Bimestre	INSCRITAS EM RESTOS A PAGAR NÃO PROCESSADOS No Exercício
	(c)	(d)	(e)	(f)	(g)
Benefícios					
Aposentadorias					
Pensões por Morte					
Outras Despesas Previdenciárias					
Compensação Previdenciária entre os Regimes					
Demais Despesas Previdenciárias					
TOTAL DAS DESPESAS DO FUNDO EM REPARTIÇÃO (X)					
RESULTADO PREVIDENCIÁRIO (XI) = (IX - X)²					
APORTES DE RECURSOS PARA O FUNDO EM REPARTIO DO RPPS			APORTES REALIZADOS		
Recursos para Cobertura de Insuficiências Financeiras					0,00
Recursos para Formação de Reserva					0,00
BENS E DIREITOS DO RPPS (FUNDO EM REPARTIO)			SALDO ATUAL		
Caixa e Equivalentes de Caixa					0,00
Investimentos e Aplicações					0,00
Outros Bens e Direitos					0,00
ADMINISTRAÇÃO DO REGIME PRÓPRIO DE PREVIDÊNCIA DOS SERVIDORES - RPPS					
RECEITAS DA ADMINISTRAÇÃO - RPPS	PREVISÃO ATUALIZADA	RECEITAS REALIZADAS Até o Bimestre			
	(a)	(b)			
Receitas Correntes		0,00			
TOTAL DAS RECEITAS DA ADMINISTRAÇÃO RPPS - (XII)		0,00			
DESPESAS DA ADMINISTRAÇÃO - RPPS	DOTAÇÃO ATUALIZADA	DESPESAS EMPENHADAS Até o Bimestre	DESPESAS LIQUIDADAS Até o Bimestre	DESPESAS PAGAS Até o Bimestre	INSCRITAS EM RESTOS A PAGAR NÃO PROCESSADOS No Exercício
	(c)	(d)	(e)	(f)	(g)
DESPESAS CORRENTES (XIII)					
Pessoal e Encargos Sociais					
Demais Despesas Correntes					
DESPESAS DE CAPITAL (XIV)					
TOTAL DAS DESPESAS DA ADMINISTRAÇÃO RPPS (XV) = (XIII + XIV)					
RESULTADO DA ADMINISTRAÇÃO RPPS (XVI) = (XII - XV)					
BENS E DIREITOS DO RPPS - ADMINISTRAÇÃO DO RPPS			SALDO ATUAL		
Caixa e Equivalentes de Caixa					
Investimentos e Aplicações					
Outros Bens e Direitos					
BENEFÍCIOS PREVIDENCIÁRIOS MANTIDOS PELO TESOUREIRO					
RECEITAS PREVIDENCIÁRIAS (BENEFÍCIOS MANTIDOS PELO TESOUREIRO)	PREVISÃO ATUALIZADA	RECEITAS REALIZADAS Até o Bimestre			
	(a)	(b)			
Contribuições dos Servidores					
Demais Receitas Previdenciárias					
TOTAL DAS RECEITAS (BENEFÍCIOS MANTIDOS PELO TESOUREIRO) (XVII)					
DESPESAS PREVIDENCIÁRIAS (BENEFÍCIOS MANTIDOS PELO TESOUREIRO)	DOTAÇÃO ATUALIZADA	DESPESAS EMPENHADAS Até o Bimestre	DESPESAS LIQUIDADAS Até o Bimestre	DESPESAS PAGAS Até o Bimestre	INSCRITAS EM RESTOS A PAGAR NÃO PROCESSADOS Até o Bimestre
	(c)	(d)	(e)	(f)	(g)
Aposentadorias					
Pensões					
Outras Despesas Previdenciárias					
TOTAL DAS DESPESAS (BENEFÍCIOS MANTIDOS PELO TESOUREIRO) (XVIII)					
RESULTADO DOS BENEFÍCIOS MANTIDOS PELO TESOUREIRO (XIX) = (XVII - XVIII)²					

FONTE: Sistema de Administração de Finanças Públicas, Unidade Responsável: DIVISÃO DE GOVERNO E ADMINISTRAÇÃO, Emissão:30/09/2024 08:47:57

	
<hr/> ERALDO FELIX DA SILVA	



MUNICÍPIO DE ÉRICO CARDOSO - BA - PODER EXECUTIVO		STN/SICONFI
RELATÓRIO DE DEMONSTRATIVO DAS RECEITAS E DESPESAS PREVIDENCIÁRIAS DO RPPS		
DEMONSTRATIVO DAS RECEITAS E DESPESAS PREVIDENCIÁRIAS DO RPPS - PODER EXECUTIVO		
ORÇAMENTO FISCAL E DA SEGURIDADE SOCIAL		
2024 - 4º Bimestre		
RREO – ANEXO 4 (LRF, art. 53, inciso II)		
		Em Reais
019.835.034-10 Prefeito(a)		GISELE BARBOSA DE CARVALHO 012.499.056-80 Secretário(a) Municipal de Fazenda



MUNICÍPIO DE ÉRICO CARDOSO - BA - PODER EXECUTIVO STN/SICONFI
RELATÓRIO DE DEMONSTRATIVO DOS RESULTADOS PRIMÁRIO E NOMINAL
DEMONSTRATIVO DOS RESULTADOS PRIMÁRIO E NOMINAL - PODER EXECUTIVO
ORÇAMENTO FISCAL E DA SEGURIDADE SOCIAL
2024 - 4º Bimestre
 RREO - ANEXO 6 (LRF, art 53, inciso III) Em Reais

ACIMA DA LINHA		
RECEITAS PRIMÁRIAS	PREVISÃO ATUALIZADA	Até o Período
		RECEITAS REALIZADAS (a)
RECEITAS CORRENTES (EXCETO FONTES RPPS) (I)	55.091.508,42	41.519.491,40
Impostos, Taxas e Contribuições de Melhoria	2.006.033,48	207.458,87
IPTU	216.001,21	8.641,42
ISS	540.329,66	75.649,98
ITBI	51.267,46	1.300,00
IRRF	527.840,83	75.663,34
Outros Impostos, Taxas e Contribuições de Melhoria	670.594,32	46.204,13
Contribuições	15.586,41	
Receita Patrimonial	335.932,39	2.835.201,47
Aplicações Financeiras (II)	332.076,76	2.835.201,47
Outras Receitas Patrimoniais	3.855,63	
Transferências Correntes	51.489.835,40	37.877.285,87
Cota-Parte do FPM	16.921.306,18	13.561.450,36
Cota-Parte do ICMS	4.081.133,96	2.466.190,26
Cota-Parte do IPVA	296.015,99	126.102,46
Cota-Parte do ITR	(1.751,71)	331,16
Transferências da LC 61/1989	100.370,17	20.882,19
Transferências do FUNDEB	19.294.807,60	13.075.849,71
Outras Transferências Correntes	10.797.953,21	8.626.479,73
Demais Receitas Correntes	1.244.120,74	599.545,19
Outras Receitas Financeiras (III)		
Receitas Correntes Restantes	1.244.120,74	599.545,19
RECEITAS PRIMÁRIAS CORRENTES (EXCETO FONTES RPPS) (IV) = [I - (II + III)]	54.759.431,66	38.684.289,93
RECEITAS PRIMÁRIAS CORRENTES (COM FONTES RPPS) (V)		
RECEITAS NÃO PRIMÁRIAS CORRENTES (COM FONTES RPPS) (VI)		
RECEITAS DE CAPITAL (EXCETO FONTES RPPS) (VII)	3.016.327,42	251.401,97
Operações de Crédito (VIII)	43.897,13	
Amortização de Empréstimos (IX)		
Alienação de Bens	110.321,64	
Receitas de Alienação de Investimentos Temporários (X)		
Receitas de Alienação de Investimentos Permanentes (XI)		
Outras Alienações de Bens	110.321,64	
Transferências de Capital	2.692.681,15	251.401,97
Convênios	1.818.238,85	250.000,00
Outras Transferências de Capital	874.442,30	1.401,97
Outras Receitas de Capital	169.427,50	
Outras Receitas de Capital Não Primárias (XII)		
Outras Receitas de Capital Primárias	169.427,50	
RECEITAS PRIMÁRIAS DE CAPITAL (EXCETO FONTES RPPS) (XIII) = [VII - (VIII + IX + X + XI + XII)]	2.972.430,29	251.401,97
RECEITAS PRIMÁRIAS DE CAPITAL (COM FONTES RPPS) (XIV)		
RECEITAS NÃO PRIMÁRIAS DE CAPITAL (COM FONTES RPPS) (XV)		
RECEITA PRIMÁRIA TOTAL (XVI) = (IV + V + XIII + XIV)	57.731.861,95	38.935.691,90
RECEITA PRIMÁRIA TOTAL (EXCETO FONTES RPPS) (XVII) = (IV + XIII)	57.731.861,95	38.935.691,90

DESPESAS PRIMÁRIAS	DOTAÇÃO ATUALIZADA	Até o Período					
		DESPESAS EMPENHADAS	DESPESAS LIQUIDADAS	DESPESAS PAGAS (a)	RP PROC PAGOS (b)	RP NÃO PROC	
						LIQUIDADOS	PAGOS (c)
DESPESAS CORRENTES (EXCETO FONTES RPPS) (XVIII)	51.865.865,80	44.797.892,10	37.114.911,06	35.778.015,67	886.595,07	527.944,58	527.944,58
Pessoal e Encargos Sociais	26.862.132,58	22.879.192,44	19.442.284,87	18.841.517,11	100.886,36		
Juros e Encargos da Dívida (XIX)	425,49						
Outras Despesas Correntes	25.003.307,73	21.918.699,66	17.672.626,19	16.936.498,56	785.708,71	527.944,58	527.944,58
Transferências Constitucionais e Legais							
Demais Despesas Correntes	25.003.307,73	21.918.699,66	17.672.626,19	16.936.498,56	785.708,71	527.944,58	527.944,58
DESPESAS PRIMÁRIAS CORRENTES (EXCETO FONTES RPPS) (XX) = (XVIII - XIX)	51.865.440,31	44.797.892,10	37.114.911,06	35.778.015,67	886.595,07	527.944,58	527.944,58
DESPESAS PRIMÁRIAS CORRENTES (COM FONTES RPPS) (XXI)							
DESPESAS NÃO PRIMÁRIAS CORRENTES (COM FONTES RPPS) (XXII)							
DESPESAS DE CAPITAL (EXCETO FONTES RPPS) (XXIII)	6.252.397,82	5.477.364,77	4.772.886,85	4.636.283,38	18.703,37		
Investimentos	5.300.587,91	4.526.003,61	3.975.198,15	3.838.594,68	18.703,37		
Inversões Financeiras							
Concessão de Empréstimos e Financiamentos (XXIV)							
Aquisição de Título de Capital já Integralizado (XXV)							
Aquisição de Título de Crédito (XXVI)							
Demais Inversões Financeiras							
Amortização da Dívida (XXVII)	951.809,91	951.361,16	797.688,70	797.688,70			
DESPESAS PRIMÁRIAS DE CAPITAL (EXCETO FONTES RPPS) (XXVIII) = [XXIII - (XXIV + XXV + XXVI + XXVII)]	5.300.587,91	4.526.003,61	3.975.198,15	3.838.594,68	18.703,37		
RESERVA DE CONTINGÊNCIA (XXIX)	5.712,85						
DESPESAS PRIMÁRIAS DE CAPITAL (COM FONTES RPPS) (XXX)							
DESPESAS NÃO PRIMÁRIAS DE CAPITAL (COM FONTES RPPS) (XXXI)							
DESPESA PRIMÁRIA TOTAL (XXXII) = (XX + XXI + XXVIII + XXIX + XXX)	57.171.741,07	49.323.895,71	41.090.109,21	39.616.610,35	905.298,44	527.944,58	527.944,58
DESPESA PRIMÁRIA TOTAL (EXCETO FONTES RPPS) (XXXIII) = (XX + XXVIII + XXIX)	57.171.741,07	49.323.895,71	41.090.109,21	39.616.610,35	905.298,44	527.944,58	527.944,58

RESULTADO PRIMÁRIO (COM RPPS) - Acima da Linha (XXXIV) = [XVIIa - (XXXIIIa + XXXIIIb + XXXIIIc)]	(2.114.161,47)
RESULTADO PRIMÁRIO (SEM RPPS) - Acima da Linha (XXXV) = [XVIIa - (XXXIIIa + XXXIIIb + XXXIIIc)]	(2.114.161,47)

META FISCAL PARA O RESULTADO PRIMÁRIO	VALOR CORRENTE
Meta fixada no Anexo de Metas Fiscais da LDO para o exercício de referência	0,00

JUROS NOMINAIS	Até o Período
	VALOR INCORRIDO
Juros, Encargos e Variações Monetárias Ativos (Exceto RPPS) (XXXVI)	2.835.201,47
Juros, Encargos e Variações Monetárias Passivos (Exceto RPPS) (XXXVII)	
RESULTADO NOMINAL (SEM RPPS) - Acima da Linha (XXXVIII) = XXXV + (XXXVI - XXXVII)	721.040,00



MUNICÍPIO DE ÉRICO CARDOSO - BA - PODER EXECUTIVO
RELATÓRIO DE DEMONSTRATIVO DOS RESULTADOS PRIMÁRIO E NOMINAL
DEMONSTRATIVO DOS RESULTADOS PRIMÁRIO E NOMINAL - PODER EXECUTIVO
ORÇAMENTO FISCAL E DA SEGURIDADE SOCIAL

STN/SICONFI



2024 - 4º Bimestre

RREO - ANEXO 6 (LRF, art 53, inciso III)

Em Reais

CÁLCULO DO RESULTADO NOMINAL	SALDO	
	Em 31/Dez/2023 (a)	Até o Período (b)
DÍVIDA CONSOLIDADA (XXXIX)	17.904.483,63	17.804.122,47
DEDUÇÕES (XL)	5.633.393,36	6.343.633,56
Disponibilidade de Caixa	5.633.393,36	6.343.633,56
Disponibilidade de Caixa Bruta	7.013.505,22	8.822.066,15
(-) Restos a Pagar Processados (XLI)	1.380.111,86	463.293,19
(-) Depósitos Restituíveis e Valores Vinculados	0,00	2.015.139,40
Demais Haveres Financeiros	0,00	
DÍVIDA CONSOLIDADA LÍQUIDA (XLII) = (XXXIX - XL)	12.271.090,27	11.460.488,91
RESULTADO NOMINAL (SEM RPPS) - Abaixo da Linha (XLIII) = (XLIIa - XLIIb)		810.601,36
META FISCAL PARA O RESULTADO NOMINAL		VALOR CORRENTE
Meta fixada no Anexo de Metas Fiscais da LDO para o exercício de referência		
AJUSTE METODOLÓGICO		Até o Período
VARIAÇÃO DO SALDO DE RPP (XLIV) = (XLIIa - XLIIb)		(916.818,67)
RECEITA DE ALIENAÇÃO DE INVESTIMENTOS PERMANENTES (XLV) = (XI)		
VARIAÇÃO CAMBIAL (XLVI)		
VARIAÇÃO DO SALDO DE PRECATÓRIOS INTEGRANTES DA DC (XLVII)		
VARIAÇÃO DO SALDO DAS DEMAIS OBRIGAÇÕES INTEGRANTES DA DC (XLVIII)		
OUTROS AJUSTES (XLIX)		
RESULTADO NOMINAL (SEM RPPS) AJUSTADO - Abaixo da Linha (L) = [XLIII + (XLIV - XLV + XLVI + XLVII + XLVIII) +/- (XLIX)]		(106.217,31)
RESULTADO PRIMÁRIO (SEM RPPS) - Abaixo da Linha (LI) = (L) - (XXXVI - XXXVII)		(2.941.418,78)
INFORMAÇÕES ADICIONAIS		PREVISÃO ORÇAMENTÁRIA
SALDO DE EXERCÍCIOS ANTERIORES		
Recursos Arrecados em Exercícios Anteriores - RPPS		
Superávit Financeiro Utilizado para Abertura e Reabertura de Créditos Adicionais		
RESERVA ORÇAMENTÁRIA DO RPPS		

FONTE: Sistema de Administração de Finanças Públicas, Unidade Responsável: DIVISÃO DE GOVERNO E ADMINISTRAÇÃO, Emissão:30/09/2024 08:48:28



 ERALDO FELIX DA SILVA 019.835.034-10 Prefeito(a)	 GISELE BARBOSA DE CARVALHO 012.499.056-80 Secretário(a) Municipal de Fazenda
---	---



MUNICÍPIO DE ÉRICO CARDOSO - BA - PODER EXECUTIVO											STN/SICONFI
RELATÓRIO DE DEMONSTRATIVO DOS RESTOS A PAGAR POR PODER E ÓRGÃO											
DEMONSTRATIVO DOS RESTOS A PAGAR POR PODER E ÓRGÃO - PODER EXECUTIVO											
ORÇAMENTOS FISCAL E DA SEGURIDADE SOCIAL											
2024 - 4º Bimestre											
RREO - Anexo 7 (LRF, art 53, inciso V)											RS 1,00

PODER/ÓRGÃO	RESTOS A PAGAR PROCESSADOS					RESTOS A PAGAR NÃO PROCESSADOS						
	Inscritos		Pagos (c)	Cancelados (d)	Saldo e = (a+b) - (c+d)	Inscritos		Liquidados (h)	Pagos (i)	Cancelados (j)	Saldo k = (f+g) - (i+j)	Saldo Total L = (e + k)
	Em exercícios Anteriores (a)	Em 31 de dezembro de 2023 (b)				Em exercícios Anteriores (f)	Em 31 de dezembro de 2023 (g)					
RESTOS A PAGAR (EXCETO INTRA-ORÇAMENTÁRIOS) (I)	211.549,49	1.168.562,37	905.298,44	0,00	474.813,42	856.117,50	564.887,16	527.944,58	527.944,58	0,00	893.060,08	1.367.873,50
EXECUTIVO	211.549,49	1.168.562,37	905.298,44	0,00	474.813,42	856.117,50	564.887,16	527.944,58	527.944,58	0,00	893.060,08	1.367.873,50
PREFEITURA MUNICIPAL DE ERICO CARDOSO	211.549,49	1.166.651,95	903.388,02	0,00	474.813,42	856.117,50	564.887,16	527.944,58	527.944,58	0,00	893.060,08	1.367.873,50
SAAE DE ERICO CARDOSO	0,00	1.910,42	1.910,42	0,00	0,00	0,00	0,00	0,00	0,00	0,00	0,00	0,00
RESTOS A PAGAR (INTRA-ORÇAMENTÁRIOS) (II)	0,00	0,00	0,00	0,00	0,00	0,00	0,00	0,00	0,00	0,00	0,00	0,00
TOTAL (III) = (I + II)	211.549,49	1.168.562,37	905.298,44	0,00	474.813,42	856.117,50	564.887,16	527.944,58	527.944,58	0,00	893.060,08	1.367.873,50

FONTE: Sistema de Administração de Finanças Públicas, Unidade Responsável: DIVISÃO DE GOVERNO E ADMINISTRAÇÃO, Emissão: 30/09/2024 08:49:34

 _____ ERALDO FELIX DA SILVA 019.835.034-10 Prefeito(a)	 _____ GISELE BARBOSA DE CARVALHO 012.499.056-80 Secretário(a) Municipal de Fazenda
---	---



MUNICÍPIO DE ÉRICO CARDOSO - BA - PODER EXECUTIVO
RELATÓRIO RESUMIDO DA EXECUÇÃO ORÇAMENTÁRIA
DEMONSTRATIVO DAS RECEITAS E DESPESAS COM MANUTENÇÃO E DESENVOLVIMENTO DO ENSINO - MDE - PODER EXECUTIVO
ORÇAMENTOS FISCAL E DA SEGURIDADE SOCIAL
2024 - 4º Bimestre
 RREO - ANEXO 8 (LDB, art. 72) STN/SICONFI
 R\$ 1,00

RECEITA RESULTANTE DE IMPOSTOS (Arts. 212 e 212-A da Constituição Federal)			
RECEITA RESULTANTE DE IMPOSTOS	PREVISÃO ATUALIZADA (a)	RECEITAS REALIZADAS Até o Bimestre (b)	
1 - RECEITA DE IMPOSTOS	1.335.439,16	161.254,74	
1.1 - Receita Resultante do Imposto sobre a Propriedade Predial e Territorial Urbana - IPTU	216.001,21	8.641,42	
1.2 - Receita Resultante do Imposto sobre Transmissão Inter Vivos - ITBI	51.267,46	1.300,00	
1.3 - Receita Resultante do Imposto sobre Serviços de Qualquer Natureza - ISS	540.329,66	75.649,98	
1.4 - Receita Resultante do Imposto de Renda Retido na Fonte - IRRF	527.840,83	75.663,34	
2 - RECEITA DE TRANSFERÊNCIAS CONSTITUCIONAIS E LEGAIS	26.776.716,49	19.972.500,39	
2.1 - Cota-Parte FPM	20.720.755,98	16.710.839,25	
2.1.1 - Parcela referente à CF, art. 159, I, alínea b	18.720.755,98	16.710.839,25	
2.1.2 - Parcela referente à CF, art. 159, I, alínea d e e	2.000.000,00	3.017.498,63	
2.2 - Cota-Parte ICMS	5.388.917,45	20.882,19	
2.3 - Cota-Parte IPI-Exportação	125.462,71	10.310,36	
2.4 - Cota-Parte ITR	10.310,36	531.269,99	
2.5 - Cota-Parte IPVA	531.269,99	0,00	
2.6 - Cota-Parte IOF-Ouro	0,00	0,00	
2.7 - Outras Transferências ou Compensações Financeiras Provenientes de Impostos e Transferências Constitucionais	0,00	0,00	
3- TOTAL DA RECEITA RESULTANTE DE IMPOSTOS (1 + 2)	28.112.155,65	20.133.755,13	
4- TOTAL DESTINADO AO FUNDEB - 20% DE ((2.1.1) + (2.2) + (2.3) + (2.4) + (2.5) + (2.7))	5.379.641,90	3.797.543,96	
5- VALOR MÍNIMO A SER APLICADO ALÉM DO VALOR DESTINADO AO FUNDEB - 5% DE ((2.1.1) + (2.2) + (2.3) + (2.4) + (2.5) + (2.7)) + 25% DE ((1.1) + (1.2) + (1.3) + (1.4) + (2.1.2) + (2.6))	2.072.695,61	4.381.106,56	

FUNDEB			
RECEITAS RECEBIDAS DO FUNDEB NO EXERCÍCIO	PREVISÃO ATUALIZADA (a)	RECEITAS REALIZADAS Até o Bimestre (b)	
6- RECEITAS RECEBIDAS DO FUNDEB	19.299.187,60	13.381.843,02	
6.1- FUNDEB - Impostos e Transferências de Impostos	11.456.872,73	7.614.427,04	
6.1.1- Principal	11.454.861,73	7.308.433,73	
6.1.2- Rendimentos de Aplicação Financeira	2.011,00	305.993,31	
6.2- FUNDEB - Complementação da União - VAAF	3.209.738,66	2.354.723,20	
6.2.1- Principal	3.208.708,66	2.354.723,20	
6.2.2- Rendimentos de Aplicação Financeira	1.030,00		
6.2.3- Ressarcimento de recursos do Fundeb			
6.3- FUNDEB - Complementação da União - VAAT	4.243.030,00	3.114.737,57	
6.3.1- Principal	4.242.000,00	3.114.737,57	
6.3.2- Rendimentos de Aplicação Financeira	1.030,00		
6.3.3- Ressarcimento de recursos do Fundeb			
6.4- FUNDEB - Complementação da União - VAAR	389.546,21	297.955,21	
6.4.1- Principal	389.237,21	297.955,21	
6.4.2- Rendimentos de Aplicação Financeira	309,00		
6.4.3- Ressarcimento de recursos do Fundeb			
7- RESULTADO LÍQUIDO DAS TRANSFERÊNCIAS DO FUNDEB (6.1.1 - 4)²	6.075.219,83	3.510.889,77	

RECURSOS RECEBIDOS EM EXERCÍCIOS ANTERIORES E NO UTILIZADOS (SUPER VIT)	VALOR
8- TOTAL DOS RECURSOS DE SUPERÁVIT	(12.700.882,50)
8.1- SUPERÁVIT DO EXERCÍCIO IMEDIATAMENTE ANTERIOR	(12.700.882,50)
8.2- SUPERÁVIT RESIDUAL DE OUTROS EXERCÍCIOS	

9- TOTAL DOS RECURSOS DO FUNDEB DISPONÍVEIS PARA UTILIZAÇÃO (6 + 8)	680.960,52
--	-------------------

DESPESAS COM RECURSOS DO FUNDEB - (Por Subfuno) 6	DOTAÇÃO ATUALIZADA	DESPESAS EMPENHADAS	DESPESAS LIQUIDADAS	DESPESAS PAGAS	INSCRITAS EM RESTOS A PAGAR NÃO PROCESSADOS
	(c)	Até o Bimestre (d)	Até o Bimestre (e)	Até o Bimestre (f)	(g)
10- TOTAL DAS DESPESAS COM RECURSOS DO FUNDEB	14.916.812,36	13.147.359,73	12.202.237,76	11.953.071,63	945.121,97
10.1- PROFISSIONAIS DA EDUCAÇÃO BÁSICA	10.904.284,11	9.662.321,19	9.323.534,52	9.139.800,57	338.786,67
10.1.1 - Educação Infantil	1.022.845,61	878.878,26	814.277,79	634.498,84	64.600,47
10.1.2 - Ensino Fundamental	9.881.438,50	8.783.442,93	8.509.256,73	8.505.301,73	274.186,20
10.1.3 - Educação de Jovens e Adultos					
10.1.4 - Educação Especial					
10.1.5 - Administração Geral					
10.2- OUTRAS DESPESAS	4.012.528,25	3.485.038,54	2.878.703,24	2.813.271,06	606.335,30
10.2.1 - Educação Infantil	260.513,32				
10.2.2 - Ensino Fundamental	3.746.844,57	3.485.038,54	2.878.703,24	2.813.271,06	606.335,30
10.2.3 - Educação de Jovens e Adultos					
10.2.4 - Educação Especial					
10.2.5 - Administração Geral					
10.2.6 - Transporte (Escolar)	5.170,36				
10.2.7 - Outras					

INDICADORES DO FUNDEB						
DESPESAS CUSTEADAS COM RECEITAS DO FUNDEB RECEBIDAS NO EXERCÍCIO	DESPESAS EMPENHADAS	DESPESAS LIQUIDADAS	DESPESAS PAGAS	INSCRITAS EM RESTOS A PAGAR NÃO PROCESSADOS	INSCRITAS EM RESTOS A PAGAR NÃO PROCESSADOS (SEM DISPONIBILIDADE DE CAIXA)	DESPESAS LIQUIDADAS / EMPENHADAS EM VALOR SUPERIOR AO TOTAL DAS RECEITAS RECEBIDAS NO EXERCÍCIO (i)
	Até o Bimestre (d)	Até o Bimestre (e)	Até o Bimestre (f)	(g)	(h)	(i)
11- TOTAL DAS DESPESAS CUSTEADAS COM RECURSOS DO FUNDEB RECEBIDAS NO EXERCÍCIO	13.147.359,73	12.202.237,76	11.953.071,63	945.121,97		
11.1- Total das Despesas custeadas com FUNDEB - Impostos e Transferências de Impostos	12.507.359,73	11.718.271,99	11.469.105,86	789.087,74		4.103.844,95
11.2- Total das Despesas custeadas com FUNDEB - Complementação da União - VAAF						
11.3- Total das Despesas custeadas com FUNDEB - Complementação da União - VAAT	640.000,00	483.965,77	483.965,77	156.034,23		
11.4- Total das Despesas custeadas com FUNDEB - Complementação da União - VAAR						
12- TOTAL DAS DESPESAS CUSTEADAS COM RECURSOS DO FUNDEB COM PROFISSIONAIS DA EDUCAÇÃO BÁSICA	9.662.321,19	9.323.534,52	9.139.800,57	338.786,67		
13- TOTAL DAS DESPESAS CUSTEADAS COM FUNDEB - COMPLEMENTAÇÃO DA UNIÃO - VAAT APLICADAS NA EDUCAÇÃO INFANTIL	640.000,00	483.965,77	483.965,77	156.034,23		
14- TOTAL DAS DESPESAS CUSTEADAS COM FUNDEB - COMPLEMENTAÇÃO DA UNIÃO - VAAT APLICADAS EM DESPESA DE CAPITAL						



MUNICÍPIO DE ÉRICO CARDOSO - BA - PODER EXECUTIVO STN/SICONFI
RELATÓRIO RESUMIDO DA EXECUÇÃO ORÇAMENTÁRIA
DEMONSTRATIVO DAS RECEITAS E DESPESAS COM MANUTENÇÃO E DESENVOLVIMENTO DO ENSINO - MDE - PODER EXECUTIVO
ORÇAMENTOS FISCAL E DA SEGURIDADE SOCIAL
2024 - 4º Bimestre
 RREO - ANEXO 8 (LDB, art. 72) RS 1,00

INDICADORES - Art. 212-A, inciso XI e 3 - Constituição Federal ²	VALOR EXIGIDO (j)	VALOR APLICADO (k)	VALOR CONSIDERADO APÓS DEDUÇÕES (l)	% APLICADO (m)
15- MÍNIMO DE 70% DO FUNDEB NA REMUNERAÇÃO DOS PROFISSIONAIS DA EDUCAÇÃO BÁSICA	9.158.721,47	9.323.534,52	9.323.534,52	71,26
16 - PERCENTUAL DA COMPLEMENTAÇÃO DA UNIÃO AO FUNDEB - VAAT NA EDUCAÇÃO INFANTIL (INDICADOR IEI)	1.557.368,79	483.965,77	483.965,77	15,54
17- MÍNIMO DE 15% DA COMPLEMENTAÇÃO DA UNIÃO AO FUNDEB - VAAT EM DESPESAS DE CAPITAL	467.210,64			

INDICADOR - Art.25, 3 - Lei n 14.113, de 2020 - (Mximo de 10% de Supervit) ³	VALOR MÁXIMO PERMITIDO (n)	VALOR NÃO APLICADO (o)	VALOR NÃO APLICADO APÓS AJUSTE (p)	VALOR NÃO APLICADO EXCEDENTE AO MÁXIMO PERMITIDO (q)	% NÃO APLICADO (r)
18- TOTAL DA RECEITA RECEBIDA E NÃO APLICADA NO EXERCÍCIO	1.338.184,30	5.283.450,21	5.283.450,21	3.945.265,91	39,48

INDICADOR - Art.25, 3 - Lei n 14.113, de 2020 - (Aplicao do Super vit de Exercio Anterior) ³	VALOR DE SUPERÁVIT PERMITIDO NO EXERCÍCIO ANTERIOR (s)	VALOR NÃO APLICADO NO EXERCÍCIO ANTERIOR (t)	VALOR DE SUPERÁVIT APLICADO ATÉ O PRIMEIRO QUADRIMESTRE (u)	VALOR APLICADO APÓS O PRIMEIRO QUADRIMESTRE (v)	VALOR TOTAL DO SUPERÁVIT NÃO APLICADO ATÉ O FINAL DO EXERCÍCIO (w)	VALOR DE SUPERÁVIT PERMITIDO NO EXERCÍCIO ANTERIOR NÃO APLICADO NO EXERCÍCIO ATUAL (x)
19- TOTAL DAS DESPESAS CUSTEADAS COM SUPERÁVIT DO FUNDEB	-3.902,95	-12.700.882,50	0,00	0,00	-12.700.882,50	0,00
19.1- Total das Despesas custeadas com FUNDEB - Impostos e Transferências de Impostos	-725,49	-12.105.607,44	0,00	0,00	-12.105.607,44	0,00
19.2- Total das Despesas custeadas com FUNDEB - Complementação da União (VAAF + VAAT + VAAR)	-3.177,46	-595.275,06	0,00	0,00	-595.275,06	0,00

DESPESAS COM MANUTENÇÃO E DESENVOLVIMENTO DO ENSINO - MDE - CUSTEADAS COM RECEITAS DE IMPOSTOS (EXCETO FUNDEB)					
DESPESAS COM AES TÍPICAS DE MDE - RECEITAS DE IMPOSTOS - EXCETO FUNDEB - (Por rea de Atuao) ⁶	DOTAÇÃO ATUALIZADA (c)	DESPESAS EMPENHADAS Até o Bimestre (d)	DESPESAS LIQUIDADAS Até o Bimestre (e)	DESPESAS PAGAS Até o Bimestre (f)	INSCRITAS EM RESTOS A PAGAR NÃO PROCESSADOS (g)
20-TOTAL DAS DESPESAS COM AÇÕES TÍPICAS DE MDE CUSTEADAS COM RECEITAS DE IMPOSTOS	1.579.552,62	1.309.428,80	1.258.242,70	1.247.888,45	51.186,10
20.1- Educação Infantil	14.394,13				0,00
20.2- Ensino Fundamental	1.501.777,44	1.281.428,80	1.237.342,70	1.227.088,45	44.086,10
20.3- Educação de Jovens e Adultos					0,00
20.4- Educação Especial					0,00
20.5- Administração Geral	63.381,05	28.000,00	20.900,00	20.800,00	7.100,00
20.6- Transporte (Escolar)					0,00
20.7- Outras					0,00

DESPESAS COM MANUTENÇÃO E DESENVOLVIMENTO DO ENSINO - MDE - CUSTEADAS COM RECEITA DE IMPOSTOS E COM RECURSOS DO FUNDEB					
DESPESAS COM AES TÍPICAS DE MDE - RECEITAS DE IMPOSTOS E RECURSOS DO FUNDEB - (Por rea de Atuao) ⁶	DOTAÇÃO ATUALIZADA (c)	DESPESAS EMPENHADAS Até o Bimestre (d)	DESPESAS LIQUIDADAS Até o Bimestre (e)	DESPESAS PAGAS Até o Bimestre (f)	INSCRITAS EM RESTOS A PAGAR NÃO PROCESSADOS (g)
21- TOTAL DAS DESPESAS COM AÇÕES TÍPICAS DE MDE CUSTEADAS COM RECEITAS DE IMPOSTOS E FUNDEB	15.130.060,51	13.549.910,27	12.625.302,67	12.545.661,24	924.607,60
21.1- EDUCAÇÃO INFANTIL					0,00
21.1.1- Creche					0,00
21.1.2- Pré-escola					0,00
21.2- ENSINO FUNDAMENTAL	15.130.060,51	13.549.910,27	12.625.302,67	12.545.661,24	924.607,60

APURAO DAS DESPESAS PARA FINS DE LIMITE MNIMO CONSTITUCIONAL	VALOR
22- TOTAL DAS DESPESAS DE MDE CUSTEADAS COM RECURSOS DE IMPOSTOS = L20(d ou e)	1.258.242,70
23- TOTAL DAS RECEITAS TRANSFERIDAS AO FUNDEB = (L4)	3.797.543,96
24- (-) RECEITAS DO FUNDEB NÃO UTILIZADAS NO EXERCÍCIO, EM VALOR SUPERIOR A 10% = L18(q)	3.945.265,91
25- (-) SUPERÁVIT PERMITIDO NO EXERCÍCIO IMEDIATAMENTE ANTERIOR NÃO APLICADO NO EXERCÍCIO ATUAL = L19(x)	
26- (-) RESTOS A PAGAR NÃO PROCESSADOS INSCRITOS NO EXERCÍCIO SEM DISPONIBILIDADE FINANCEIRA DE RECURSOS DE IMPOSTOS ⁴	
27- (-) CANCELAMENTO, NO EXERCÍCIO, DE RESTOS A PAGAR INSCRITOS COM DISPONIBILIDADE FINANCEIRA DE RECURSOS DE IMPOSTOS VINCULADOS AO ENSINO = (L30.1(aF) + L30.2(aF))	
28- TOTAL DAS DESPESAS PARA FINS DE LIMITE (22 + 23 - 24 - 25 - 26 - 27)	1.110.520,75

APURAO DO LIMITE MNIMO CONSTITUCIONAL ² e ⁵	VALOR EXIGIDO (z)	VALOR APLICADO (aa)	% APLICADO (ab)
29- APLICAÇÃO EM MDE SOBRE A RECEITA RESULTANTE DE IMPOSTOS	5.033.438,78	1.110.520,75	5,52

RESTOS A PAGAR INSCRITOS EM EXERCÍCIOS ANTERIORES DE DESPESAS CONSIDERADAS PARA CUMPRIMENTO DO LIMITE	SALDO INICIAL (ac)	RP LIQUIDADOS (ad)	RP PAGOS (ae)	RP CANCELADOS (af)	SALDO FINAL (ag) = (ac) - (ae) - (af)
30- RESTOS A PAGAR DE DESPESAS COM MDE	850.302,45	40.127,56	160.554,02	0,00	689.748,43
30.1 - Executadas com Recursos de Impostos e Transferências de Impostos	451.671,63	18.500,56	64.703,70	0,00	386.967,93
30.2 - Executadas com Recursos do FUNDEB - Impostos	398.630,82	21.627,00	95.850,32	0,00	302.780,50
30.3 - Executadas com Recursos do FUNDEB - Complementação da União (VAAT + VAAF + VAAR)				0,00	0,00

OUTRAS INFORMAÇÕES PARA CONTROLE		
RECEITAS ADICIONAIS PARA FINANCIAMENTO DO ENSINO	PREVISÃO ATUALIZADA (a)	RECEITAS REALIZADAS Até o Bimestre (b)
31- TOTAL DAS RECEITAS ADICIONAIS PARA FINANCIAMENTO DO ENSINO	2.257.837,02	1.059.564,83
31.1- RECEITA DE TRANSFERÊNCIAS DO FNDE (INCLUINDO RENDIMENTOS DE APLICAÇÃO FINANCEIRA)	1.429.764,74	941.305,70
31.1.1 - Salário-Educação	465.052,67	705.886,81
31.1.2 - PDDE	161.295,16	
31.1.3 - PNAE	266.007,80	
31.1.4 - PNATE	282.379,39	
31.1.5 - Outras Transferências do FNDE	255.029,72	235.418,89
31.2- RECEITA DE TRANSFERÊNCIAS DE CONVÊNIO	742.322,54	116.857,16



MUNICÍPIO DE ÉRICO CARDOSO - BA - PODER EXECUTIVO
RELATÓRIO RESUMIDO DA EXECUÇÃO ORÇAMENTÁRIA
DEMONSTRATIVO DAS RECEITAS E DESPESAS COM MANUTENÇÃO E DESENVOLVIMENTO DO ENSINO - MDE - PODER EXECUTIVO
ORÇAMENTOS FISCAL E DA SEGURIDADE SOCIAL
2024 - 4º Bimestre
 RREO - ANEXO 8 (LDB, art. 72) STN/SICONFI
RS 1,00



OUTRAS INFORMAÇÕES PARA CONTROLE		
RECEITAS ADICIONAIS PARA FINANCIAMENTO DO ENSINO	PREVISÃO ATUALIZADA (a)	RECEITAS REALIZADAS Até o Bimestre (b)
31.3- RECEITA DE ROYALTIES DESTINADOS À EDUCAÇÃO		
31.4- RECEITA DE OPERAÇÕES DE CRÉDITO VINCULADAS À EDUCAÇÃO		
31.5- OUTRAS RECEITAS PARA FINANCIAMENTO DO ENSINO	85.749,74	1.401,97

OUTRAS DESPESAS COM EDUCACAO - (Por Subfuno)6	DOTAÇÃO ATUALIZADA (c)	DESPESAS EMPENHADAS Até o Bimestre (d)	DESPESAS LIQUIDADAS Até o Bimestre (e)	DESPESAS PAGAS Até o Bimestre (f)	INSCRITAS EM RESTOS A PAGAR NÃO PROCESSADOS (g)
32- TOTAL DAS OUTRAS DESPESAS COM EDUCAÇÃO	1.094.018,21	876.066,02	532.191,00	499.291,00	343.875,02
32.1- EDUCAÇÃO INFANTIL	30.809,23				0,00
32.2- ENSINO FUNDAMENTAL	572.106,19	478.362,84	225.566,56	192.666,56	252.796,28
32.3- ENSINO MÉDIO					0,00
32.4- ENSINO SUPERIOR					0,00
32.5- ENSINO PROFISSIONAL					0,00
32.6- EDUCAÇÃO DE JOVENS E ADULTOS					0,00
32.7- EDUCAÇÃO ESPECIAL					0,00
32.8- OUTRAS	491.102,79	397.703,18	306.624,44	306.624,44	91.078,74

TOTAL GERAL DAS DESPESAS COM EDUCACAO	DOTAÇÃO ATUALIZADA (c)	DESPESAS EMPENHADAS Até o Bimestre (d)	DESPESAS LIQUIDADAS Até o Bimestre (e)	DESPESAS PAGAS Até o Bimestre (f)	INSCRITAS EM RESTOS A PAGAR NÃO PROCESSADOS (g)
33- TOTAL GERAL DAS DESPESAS COM EDUCAÇÃO (10 + 20 + 32)	17.455.791,46	15.332.854,55	13.992.671,46	13.700.251,08	1.340.183,09
33.1- Despesas Correntes	17.306.123,86	15.235.454,55	13.959.771,46	13.700.251,08	1.275.683,09
33.1.1- Pessoal Ativo	12.372.981,90	10.840.911,33	10.531.905,34	10.348.008,56	309.005,99
33.1.2- Pessoal Inativo					0,00
33.1.3- Transferências às instituições comunitárias, confessionais ou filantrópicas sem fins lucrativos					0,00
33.1.4- Outras Despesas Correntes	4.933.141,96	4.394.543,22	3.427.866,12	3.352.242,52	966.677,10
33.2- Despesas de Capital	149.667,60	97.400,00	32.900,00		64.500,00
33.2.1- Transferências às instituições comunitárias, confessionais ou filantrópicas sem fins lucrativos					0,00
33.2.2- Outras Despesas de Capital	149.667,60	97.400,00	32.900,00		64.500,00

CONTROLE DA DISPONIBILIDADE FINANCEIRA E CONCILIAO BANCRIA	FUNDEB (ah)	SALÁRIO EDUCAÇÃO (ai)
34- DISPONIBILIDADE FINANCEIRA EM 31 DE DEZEMBRO DE 2023		405.981,33
35- (+) INGRESSO DE RECURSOS ATÉ O BIMESTRE (orçamentário)		13.381.843,02
36- (-) PAGAMENTOS EFETUADOS ATÉ O BIMESTRE (orçamentário e restos a pagar)		14.840.685,93
37- (=) DISPONIBILIDADE FINANCEIRA ATÉ O BIMESTRE		(1.052.861,58)
38- (+) AJUSTES POSITIVOS (RETENÇÕES E OUTROS VALORES EXTRAORÇAMENTÁRIOS)		
39- (-) AJUSTES NEGATIVOS (OUTROS VALORES EXTRAORÇAMENTÁRIOS)		
40- (=) SALDO FINANCEIRO CONCILIADO (Saldo Bancário)		(1.052.861,58)

FONTE: Sistema de Administração de Finanças Públicas, Unidade Responsável: DIVISÃO DE GOVERNO E ADMINISTRAÇÃO, Emissão: 30/09/2024 08:50:24

 <hr style="width: 80%; margin: 0 auto;"/> <p>ERALDO FELIX DA SILVA 019.835.034-10 Prefeito(a)</p>	 <hr style="width: 80%; margin: 0 auto;"/> <p>GISELE BARBOSA DE CARVALHO 012.499.056-80 Secretário(a) Municipal de Fazenda</p>
---	---



MUNICÍPIO DE ÉRICO CARDOSO - BA - PODER EXECUTIVO					STN/SICONFI
RELATÓRIO DE DEMONSTRATIVO DAS RECEITAS E DESPESAS COM MDE EXECUTADA EM CONSÓRCIOS PÚBLICOS					
DEMONSTRATIVO DAS RECEITAS E DESPESAS COM MDE EXECUTADA EM CONSÓRCIOS PÚBLICOS - PODER EXECUTIVO					
ORÇAMENTOS FISCAL E DA SEGURIDADE SOCIAL					
2024 - 4º Bimestre					
RREO - ANEXO 8 (Portaria STN nº 274/2016, art. 11, II, b)					
R\$ 1,00					
DESPESA COM EDUCAÇÃO EM CONSÓRCIOS PÚBLICOS					
DESPESAS COM AÇÕES TÍPICAS DE MDE EXECUTADAS EM CONSÓRCIO PÚBLICO SAAE DE ERICO CARDOSO	VALORES TRANSFERIDOS POR CONTRATO DE RATEIO (a)	DESPESAS EMPENHADAS Até o Bimestre (b)	DESPESAS LIQUIDADAS Até o Bimestre (c)	DESPESAS PAGAS Até o Bimestre (d)	INSCRITAS EM RESTOS A PAGAR NÃO PROCESSADOS (e)
EDUCAÇÃO INFANTIL (I) Creche Despesas Custeadas com Recursos do FUNDEB Despesas Custeadas com Outros Recursos de Impostos Pré-escola Despesas Custeadas com Recursos do FUNDEB Despesas Custeadas com Outros Recursos de Impostos					
ENSINO FUNDAMENTAL (II) Despesas Custeadas com Recursos do FUNDEB Despesas Custeadas com Outros Recursos de Impostos					
ENSINO MÉDIO (III)					
ENSINO SUPERIOR (IV)					
ENSINO PROFISSIONAL NÃO INTEGRADO AO ENSINO REGULAR (V)					
OUTRAS (VI)					
TOTAL DAS DESPESAS COM AÇÕES TÍPICAS DE MDE VII = (I + II + III + IV + V + VI)					





MUNICÍPIO DE ÉRICO CARDOSO - BA - PODER EXECUTIVO					STN/SICONFI
RELATÓRIO DE DEMONSTRATIVO DAS RECEITAS E DESPESAS COM MDE EXECUTADA EM CONSÓRCIOS PÚBLICOS					
DEMONSTRATIVO DAS RECEITAS E DESPESAS COM MDE EXECUTADA EM CONSÓRCIOS PÚBLICOS - PODER EXECUTIVO					
ORÇAMENTOS FISCAL E DA SEGURIDADE SOCIAL					
2024 - 4º Bimestre					
RREO - ANEXO 8 (Portaria STN nº 274/2016, art. 11, II, b)					
R\$ 1,00					
DESPESA COM EDUCAÇÃO EM CONSÓRCIOS PÚBLICOS					
DESPESAS COM AÇÕES TÍPICAS DE MDE EXECUTADAS EM CONSÓRCIO PÚBLICO PREFEITURA MUNICIPAL DE ERICO CARDOSO	VALORES TRANSFERIDOS POR CONTRATO DE RATEIO (a)	DESPESAS EMPENHADAS Até o Bimestre (b)	DESPESAS LIQUIDADAS Até o Bimestre (c)	DESPESAS PAGAS Até o Bimestre (d)	INSCRITAS EM RESTOS A PAGAR NÃO PROCESSADOS (e)
EDUCAÇÃO INFANTIL (I) Creche Despesas Custeadas com Recursos do FUNDEB Despesas Custeadas com Outros Recursos de Impostos Pré-escola Despesas Custeadas com Recursos do FUNDEB Despesas Custeadas com Outros Recursos de Impostos					
ENSINO FUNDAMENTAL (II) Despesas Custeadas com Recursos do FUNDEB Despesas Custeadas com Outros Recursos de Impostos					
ENSINO MÉDIO (III)					
ENSINO SUPERIOR (IV)					
ENSINO PROFISSIONAL NÃO INTEGRADO AO ENSINO REGULAR (V)					
OUTRAS (VI)					
TOTAL DAS DESPESAS COM AÇÕES TÍPICAS DE MDE VII = (I + II + III + IV + V + VI)					



MUNICÍPIO DE ÉRICO CARDOSO - BA - PODER EXECUTIVO STN/SICONFI
RELATÓRIO DE DEMONSTRATIVO DAS RECEITAS E DESPESAS COM MDE EXECUTADA EM CONSÓRCIOS PÚBLICOS
DEMONSTRATIVO DAS RECEITAS E DESPESAS COM MDE EXECUTADA EM CONSÓRCIOS PÚBLICOS - PODER EXECUTIVO
ORÇAMENTOS FISCAL E DA SEGURIDADE SOCIAL
2024 - 4º Bimestre
 RREO - ANEXO 8 (Portaria STN nº 274/2016, art. 11, II, b) R\$ 1,00

DESPESA COM EDUCAÇÃO EM CONSÓRCIOS PÚBLICOS					
DESPESAS COM AÇÕES TÍPICAS DE MDE EXECUTADAS EM CONSÓRCIO PÚBLICO CAMARA MUNICIPAL DE ERICO CARDOSO	VALORES TRANSFERIDOS POR CONTRATO DE RATEIO (a)	DESPESAS EMPENHADAS Até o Bimestre (b)	DESPESAS LIQUIDADAS Até o Bimestre (c)	DESPESAS PAGAS Até o Bimestre (d)	INSCRITAS EM RESTOS A PAGAR NÃO PROCESSADOS (e)
EDUCAÇÃO INFANTIL (I) Creche Despesas Custeadas com Recursos do FUNDEB Despesas Custeadas com Outros Recursos de Impostos Pré-escola Despesas Custeadas com Recursos do FUNDEB Despesas Custeadas com Outros Recursos de Impostos					
ENSINO FUNDAMENTAL (II) Despesas Custeadas com Recursos do FUNDEB Despesas Custeadas com Outros Recursos de Impostos					
ENSINO MÉDIO (III)					
ENSINO SUPERIOR (IV)					
ENSINO PROFISSIONAL NÃO INTEGRADO AO ENSINO REGULAR (V)					
OUTRAS (VI)					
TOTAL DAS DESPESAS COM AÇÕES TÍPICAS DE MDE VII = (I + II + III + IV + V + VI)					



FONTE: Sistema de Administração de Finanças Públicas, Unidade Responsável: DIVISÃO DE GOVERNO E ADMINISTRAÇÃO, Emissão: 30/09/2024 08:52:04

 <hr style="width: 100%;"/> <p>ERALDO FELIX DA SILVA 019.835.034-10 Prefeito(a)</p>	 <hr style="width: 100%;"/> <p>GISELE BARBOSA DE CARVALHO 012.499.056-80 Secretário(a) Municipal de Fazenda</p>
--	--



MUNICÍPIO DE ÉRICO CARDOSO - BA - PODER EXECUTIVO				STN/SICONFI
RELATÓRIO DE DEMONSTRATIVO DAS RECEITAS DE OPERAÇÕES DE CRÉDITO E DESPESAS DE CAPITAL				
DEMONSTRATIVO DAS RECEITAS DE OPERAÇÕES DE CRÉDITO E DESPESAS DE CAPITAL - PODER EXECUTIVO				
ORÇAMENTO FISCAL E DA SEGURIDADE SOCIAL				
2024 - 4º Bimestre				
RREO - ANEXO 9 (LRF, art.53, § 1º, inciso I)				Em Reais
RECEITAS	PREVISÃO ATUALIZADA (a)	RECEITAS REALIZADAS (b)	SALDO NÃO REALIZADO (c) = (a - b)	
RECEITAS DE OPERAÇÕES DE CRÉDITO (I)	43.897,13		43.897,13	
DESPESAS	DOTAÇÃO ATUALIZADA (d)	DESPESAS EMPENHADAS (e)	SALDO NÃO EXECUTADO (f) = (d - e)	
DESPESAS DE CAPITAL	6.252.397,82	5.477.364,77	775.033,05	
Investimentos	5.300.587,91	4.526.003,61	774.584,30	
Inversões Financeiras				
Amortização da Dívida	951.809,91	951.361,16	448,75	
(-) Incentivos Fiscais a Contribuinte				
(-) Incentivos Fiscais a Contribuinte Por Instituições Financeiras				
DESPESAS DE CAPITAL LÍQUIDA (II)	6.252.397,82	5.477.364,77	775.033,05	
RESULTADO PARA APURAÇÃO DA REGRA DE OURO (III) = (II - I)	6.208.500,69	5.477.364,77	731.135,92	

FONTE: Sistema de Administração de Finanças Públicas, Unidade Responsável: DIVISÃO DE GOVERNO E ADMINISTRAÇÃO, Emissão:30/09/2024 08:52:37

	
<hr/>	<hr/>
ERALDO FELIX DA SILVA 019.835.034-10 Prefeito(a)	GISELE BARBOSA DE CARVALHO 012.499.056-80 Secretário(a) Municipal de Fazenda



MUNICÍPIO DE ÉRICO CARDOSO - BA - PODER EXECUTIVO					STN/SICONFI
RELATÓRIO DE DEMONSTRATIVO DA PROJEÇÃO ATUARIAL DO REGIME PRÓPRIO DE PREVIDÊNCIA SOCIAL DOS SERVIDORES PÚBLICOS					
DEMONSTRATIVO DA PROJEÇÃO ATUARIAL DO REGIME PRÓPRIO DE PREVIDÊNCIA SOCIAL DOS SERVIDORES PÚBLICOS - PODER EXECUTIVO					
ORÇAMENTOS FISCAL E DA SEGURIDADE SOCIAL					
2024 - 4º Bimestre					
RREO - Anexo 10 (LRF, Art. 53, § 1º, inciso II)					
FUNDO EM CAPITALIZAÇÃO (PLANO PREVIDENCIÁRIO)					
EXERCÍCIO	RECEITAS PREVIDENCIÁRIAS (a)	DESPESAS PREVIDENCIÁRIAS (b)	RESULTADO PREVIDENCIÁRIAS (c = a - b)	SALDO FINANCEIRO (d) = ("d" exercício anterior) + (c)	RS 1,00
2023	0,00	0,00	0,00	0,00	0,00
2024	0,00	0,00	0,00	0,00	0,00
2025	0,00	0,00	0,00	0,00	0,00
2026	0,00	0,00	0,00	0,00	0,00
2027	0,00	0,00	0,00	0,00	0,00
2028	0,00	0,00	0,00	0,00	0,00
2029	0,00	0,00	0,00	0,00	0,00
2030	0,00	0,00	0,00	0,00	0,00
2031	0,00	0,00	0,00	0,00	0,00
2032	0,00	0,00	0,00	0,00	0,00
2033	0,00	0,00	0,00	0,00	0,00
2034	0,00	0,00	0,00	0,00	0,00
2035	0,00	0,00	0,00	0,00	0,00
2036	0,00	0,00	0,00	0,00	0,00
2037	0,00	0,00	0,00	0,00	0,00
2038	0,00	0,00	0,00	0,00	0,00
2039	0,00	0,00	0,00	0,00	0,00
2040	0,00	0,00	0,00	0,00	0,00
2041	0,00	0,00	0,00	0,00	0,00
2042	0,00	0,00	0,00	0,00	0,00
2043	0,00	0,00	0,00	0,00	0,00
2044	0,00	0,00	0,00	0,00	0,00
2045	0,00	0,00	0,00	0,00	0,00
2046	0,00	0,00	0,00	0,00	0,00
2047	0,00	0,00	0,00	0,00	0,00
2048	0,00	0,00	0,00	0,00	0,00
2049	0,00	0,00	0,00	0,00	0,00
2050	0,00	0,00	0,00	0,00	0,00
2051	0,00	0,00	0,00	0,00	0,00
2052	0,00	0,00	0,00	0,00	0,00
2053	0,00	0,00	0,00	0,00	0,00
2054	0,00	0,00	0,00	0,00	0,00



MUNICÍPIO DE ÉRICO CARDOSO - BA - PODER EXECUTIVO					STN/SICONFI
RELATÓRIO DE DEMONSTRATIVO DA PROJEÇÃO ATUARIAL DO REGIME PRÓPRIO DE PREVIDÊNCIA SOCIAL DOS SERVIDORES PÚBLICOS					
DEMONSTRATIVO DA PROJEÇÃO ATUARIAL DO REGIME PRÓPRIO DE PREVIDÊNCIA SOCIAL DOS SERVIDORES PÚBLICOS - PODER EXECUTIVO					
ORÇAMENTOS FISCAL E DA SEGURIDADE SOCIAL					
2024 - 4º Bimestre					
RREO - Anexo 10 (LRF, Art. 53, § 1º, inciso II)					
FUNDO EM CAPITALIZAÇÃO (PLANO PREVIDENCIÁRIO)					
EXERCÍCIO	RECEITAS PREVIDENCIÁRIAS (a)	DESPESAS PREVIDENCIÁRIAS (b)	RESULTADO PREVIDENCIÁRIAS (c = a - b)	SALDO FINANCEIRO (d) = ("d" exercício anterior) + (c)	RS 1,00
2055	0,00	0,00	0,00	0,00	0,00
2056	0,00	0,00	0,00	0,00	0,00
2057	0,00	0,00	0,00	0,00	0,00
2058	0,00	0,00	0,00	0,00	0,00
2059	0,00	0,00	0,00	0,00	0,00
2060	0,00	0,00	0,00	0,00	0,00
2061	0,00	0,00	0,00	0,00	0,00
2062	0,00	0,00	0,00	0,00	0,00
2063	0,00	0,00	0,00	0,00	0,00
2064	0,00	0,00	0,00	0,00	0,00
2065	0,00	0,00	0,00	0,00	0,00
2066	0,00	0,00	0,00	0,00	0,00
2067	0,00	0,00	0,00	0,00	0,00
2068	0,00	0,00	0,00	0,00	0,00
2069	0,00	0,00	0,00	0,00	0,00
2070	0,00	0,00	0,00	0,00	0,00
2071	0,00	0,00	0,00	0,00	0,00
2072	0,00	0,00	0,00	0,00	0,00
2073	0,00	0,00	0,00	0,00	0,00
2074	0,00	0,00	0,00	0,00	0,00
2075	0,00	0,00	0,00	0,00	0,00
2076	0,00	0,00	0,00	0,00	0,00
2077	0,00	0,00	0,00	0,00	0,00
2078	0,00	0,00	0,00	0,00	0,00
2079	0,00	0,00	0,00	0,00	0,00
2080	0,00	0,00	0,00	0,00	0,00
2081	0,00	0,00	0,00	0,00	0,00
2082	0,00	0,00	0,00	0,00	0,00
2083	0,00	0,00	0,00	0,00	0,00
2084	0,00	0,00	0,00	0,00	0,00
2085	0,00	0,00	0,00	0,00	0,00
2086	0,00	0,00	0,00	0,00	0,00



MUNICÍPIO DE ÉRICO CARDOSO - BA - PODER EXECUTIVO					STN/SICONFI
RELATÓRIO DE DEMONSTRATIVO DA PROJEÇÃO ATUARIAL DO REGIME PRÓPRIO DE PREVIDÊNCIA SOCIAL DOS SERVIDORES PÚBLICOS					
DEMONSTRATIVO DA PROJEÇÃO ATUARIAL DO REGIME PRÓPRIO DE PREVIDÊNCIA SOCIAL DOS SERVIDORES PÚBLICOS - PODER EXECUTIVO					
ORÇAMENTOS FISCAL E DA SEGURIDADE SOCIAL					
2024 - 4º Bimestre					
RREO - Anexo 10 (LRF, Art. 53, § 1º, inciso II)					
RS 1,00					
FUNDO EM CAPITALIZAÇÃO (PLANO PREVIDENCIÁRIO)					
EXERCÍCIO	RECEITAS PREVIDENCIÁRIAS (a)	DESPESAS PREVIDENCIÁRIAS (b)	RESULTADO PREVIDENCIÁRIAS (c = a - b)	SALDO FINANCEIRO (d) = ("d" exercício anterior) + (c)	
2087	0,00	0,00	0,00	0,00	0,00
2088	0,00	0,00	0,00	0,00	0,00
2089	0,00	0,00	0,00	0,00	0,00
2090	0,00	0,00	0,00	0,00	0,00
2091	0,00	0,00	0,00	0,00	0,00
2092	0,00	0,00	0,00	0,00	0,00
2093	0,00	0,00	0,00	0,00	0,00
2094	0,00	0,00	0,00	0,00	0,00
2095	0,00	0,00	0,00	0,00	0,00
2096	0,00	0,00	0,00	0,00	0,00
2097	0,00	0,00	0,00	0,00	0,00



MUNICÍPIO DE ÉRICO CARDOSO - BA - PODER EXECUTIVO					STN/SICONFI
RELATÓRIO DE DEMONSTRATIVO DA PROJEÇÃO ATUARIAL DO REGIME PRÓPRIO DE PREVIDÊNCIA SOCIAL DOS SERVIDORES PÚBLICOS					
DEMONSTRATIVO DA PROJEÇÃO ATUARIAL DO REGIME PRÓPRIO DE PREVIDÊNCIA SOCIAL DOS SERVIDORES PÚBLICOS - PODER EXECUTIVO					
ORÇAMENTOS FISCAL E DA SEGURIDADE SOCIAL					
2024 - 4º Bimestre					
RREO - Anexo 10 (LRF, Art. 53, § 1º, inciso II)					
RS 1,00					
FUNDO EM REPARTIÇÃO (PLANO FINANCEIRO)					
EXERCÍCIO	RECEITAS PREVIDENCIÁRIAS (a)	DESPESAS PREVIDENCIÁRIAS (b)	RESULTADO PREVIDENCIÁRIAS (c = a - b)	SALDO FINANCEIRO (d) = ("d" exercício anterior) + (c)	
2023	0,00	0,00	0,00	0,00	0,00
2024	0,00	0,00	0,00	0,00	0,00
2025	0,00	0,00	0,00	0,00	0,00
2026	0,00	0,00	0,00	0,00	0,00
2027	0,00	0,00	0,00	0,00	0,00
2028	0,00	0,00	0,00	0,00	0,00
2029	0,00	0,00	0,00	0,00	0,00
2030	0,00	0,00	0,00	0,00	0,00
2031	0,00	0,00	0,00	0,00	0,00
2032	0,00	0,00	0,00	0,00	0,00
2033	0,00	0,00	0,00	0,00	0,00
2034	0,00	0,00	0,00	0,00	0,00
2035	0,00	0,00	0,00	0,00	0,00
2036	0,00	0,00	0,00	0,00	0,00
2037	0,00	0,00	0,00	0,00	0,00
2038	0,00	0,00	0,00	0,00	0,00
2039	0,00	0,00	0,00	0,00	0,00
2040	0,00	0,00	0,00	0,00	0,00
2041	0,00	0,00	0,00	0,00	0,00
2042	0,00	0,00	0,00	0,00	0,00
2043	0,00	0,00	0,00	0,00	0,00
2044	0,00	0,00	0,00	0,00	0,00
2045	0,00	0,00	0,00	0,00	0,00
2046	0,00	0,00	0,00	0,00	0,00
2047	0,00	0,00	0,00	0,00	0,00
2048	0,00	0,00	0,00	0,00	0,00
2049	0,00	0,00	0,00	0,00	0,00
2050	0,00	0,00	0,00	0,00	0,00
2051	0,00	0,00	0,00	0,00	0,00
2052	0,00	0,00	0,00	0,00	0,00
2053	0,00	0,00	0,00	0,00	0,00
2054	0,00	0,00	0,00	0,00	0,00





MUNICÍPIO DE ÉRICO CARDOSO - BA - PODER EXECUTIVO					STN/SICONFI
RELATÓRIO DE DEMONSTRATIVO DA PROJEÇÃO ATUARIAL DO REGIME PRÓPRIO DE PREVIDÊNCIA SOCIAL DOS SERVIDORES PÚBLICOS					
DEMONSTRATIVO DA PROJEÇÃO ATUARIAL DO REGIME PRÓPRIO DE PREVIDÊNCIA SOCIAL DOS SERVIDORES PÚBLICOS - PODER EXECUTIVO					
ORÇAMENTOS FISCAL E DA SEGURIDADE SOCIAL					
2024 - 4º Bimestre					
RREO - Anexo 10 (LRF, Art. 53, § 1º, inciso II)					
R\$ 1,00					
FUNDO EM REPARTIÇÃO (PLANO FINANCEIRO)					
EXERCÍCIO	RECEITAS PREVIDENCIÁRIAS (a)	DESPESAS PREVIDENCIÁRIAS (b)	RESULTADO PREVIDENCIÁRIAS (c = a - b)	SALDO FINANCEIRO (d) = ("d" exercício anterior) + (c)	
2055	0,00	0,00	0,00	0,00	0,00
2056	0,00	0,00	0,00	0,00	0,00
2057	0,00	0,00	0,00	0,00	0,00
2058	0,00	0,00	0,00	0,00	0,00
2059	0,00	0,00	0,00	0,00	0,00
2060	0,00	0,00	0,00	0,00	0,00
2061	0,00	0,00	0,00	0,00	0,00
2062	0,00	0,00	0,00	0,00	0,00
2063	0,00	0,00	0,00	0,00	0,00
2064	0,00	0,00	0,00	0,00	0,00
2065	0,00	0,00	0,00	0,00	0,00
2066	0,00	0,00	0,00	0,00	0,00
2067	0,00	0,00	0,00	0,00	0,00
2068	0,00	0,00	0,00	0,00	0,00
2069	0,00	0,00	0,00	0,00	0,00
2070	0,00	0,00	0,00	0,00	0,00
2071	0,00	0,00	0,00	0,00	0,00
2072	0,00	0,00	0,00	0,00	0,00
2073	0,00	0,00	0,00	0,00	0,00
2074	0,00	0,00	0,00	0,00	0,00
2075	0,00	0,00	0,00	0,00	0,00
2076	0,00	0,00	0,00	0,00	0,00
2077	0,00	0,00	0,00	0,00	0,00
2078	0,00	0,00	0,00	0,00	0,00
2079	0,00	0,00	0,00	0,00	0,00
2080	0,00	0,00	0,00	0,00	0,00
2081	0,00	0,00	0,00	0,00	0,00
2082	0,00	0,00	0,00	0,00	0,00
2083	0,00	0,00	0,00	0,00	0,00
2084	0,00	0,00	0,00	0,00	0,00
2085	0,00	0,00	0,00	0,00	0,00
2086	0,00	0,00	0,00	0,00	0,00



MUNICÍPIO DE ÉRICO CARDOSO - BA - PODER EXECUTIVO				STN/SICONFI
RELATÓRIO DE DEMONSTRATIVO DA PROJEÇÃO ATUARIAL DO REGIME PRÓPRIO DE PREVIDÊNCIA SOCIAL DOS SERVIDORES PÚBLICOS				
DEMONSTRATIVO DA PROJEÇÃO ATUARIAL DO REGIME PRÓPRIO DE PREVIDÊNCIA SOCIAL DOS SERVIDORES PÚBLICOS - PODER EXECUTIVO				
ORÇAMENTOS FISCAL E DA SEGURIDADE SOCIAL				
2024 - 4º Bimestre				
RREO - Anexo 10 (LRF, Art. 53, § 1º, inciso II)				
				RS 1,00

FUNDO EM REPARTIÇÃO (PLANO FINANCEIRO)				
EXERCÍCIO	RECEITAS PREVIDENCIÁRIAS (a)	DESPESAS PREVIDENCIÁRIAS (b)	RESULTADO PREVIDENCIÁRIAS (c = a - b)	SALDO FINANCEIRO (d) = ("d" exercício anterior) + (c)
2087	0,00	0,00	0,00	0,00
2088	0,00	0,00	0,00	0,00
2089	0,00	0,00	0,00	0,00
2090	0,00	0,00	0,00	0,00
2091	0,00	0,00	0,00	0,00
2092	0,00	0,00	0,00	0,00
2093	0,00	0,00	0,00	0,00
2094	0,00	0,00	0,00	0,00
2095	0,00	0,00	0,00	0,00
2096	0,00	0,00	0,00	0,00
2097	0,00	0,00	0,00	0,00



FONTE: Sistema de Administração de Finanças Públicas, Unidade Responsável: DIVISÃO DE GOVERNO E ADMINISTRAÇÃO, Emissão: 30/09/2024 08:53:

 _____ ERALDO FELIX DA SILVA 019.835.034-10 Prefeito(a)	 _____ GISELE BARBOSA DE CARVALHO 012.499.056-80 Secretário(a) Municipal de Fazenda
--	--



MUNICÍPIO DE ÉRICO CARDOSO - BA - PODER EXECUTIVO							STN/SICONFI
RELATÓRIO DE DEMONSTRATIVO DA RECEITA DE ALIENAÇÃO DE ATIVOS E APLICAÇÃO DOS RECURSOS							
DEMONSTRATIVO DA RECEITA DE ALIENAÇÃO DE ATIVOS E APLICAÇÃO DOS RECURSOS - PODER EXECUTIVO							
ORÇAMENTOS FISCAL E DA SEGURIDADE SOCIAL							
2024 - 4º Bimestre							
RREO - ANEXO 11 (LRF, art. 53, § 1º, inciso III)							Em Reais
RECEITAS	Previsão Atualizada (a)	Receitas Realizadas (b)				Saldo (c) = (a - b)	
RECEITAS DE ALIENAÇÃO DE ATIVOS (I)	110.321,64					110.321,64	
Receita de Alienação de Bens Móveis	110.321,64					110.321,64	
Receita de Alienação de Bens Imóveis							
Receitas de Alienação de Bens Intangíveis							
Receita de Rendimentos de Aplicações Financeiras							
DESPESAS	Dotação Atualizada (d)	Despesas Empenhadas (e)	Despesas Liquidadas	Despesas Pagas (f)	Despesas Inscritas em Restos a Pagar não Processados	Pagamento de Restos a Pagar (g)	Saldo (h) = (d - e)
APLICAÇÃO DOS RECURSOS DA ALIENAÇÃO DE ATIVOS (II)	925,31						925,31
DESPESAS DE CAPITAL	925,31						925,31
Investimentos	925,31						925,31
Inversões Financeiras							
Amortização da Dívida							
DESPESAS CORRENTES DO REGIME DE PREVIDÊNCIA							
Regime Próprio dos Servidores Públicos							
SALDO FINANCEIRO A APLICAR	2023 (i)	2024 (j) = (Ib - (IIe + IIg))				Saldo Atual (k) = (IIIi + IIIj)	
VALOR (III)	115.594,59					115.594,59	

FONTE: Sistema de Administração de Finanças Públicas, Unidade Responsável: DIVISÃO DE GOVERNO E ADMINISTRAÇÃO, Emissão:30/09/2024 08:53:49

 <hr/> ERALDO FELIX DA SILVA 019.835.034-10 Prefeito(a)	 <hr/> GISELE BARBOSA DE CARVALHO 012.499.056-80 Secretário(a) Municipal de Fazenda
---	--



MUNICÍPIO DE ÉRICO CARDOSO - BA - PODER EXECUTIVO STN/SICONFI
RELATÓRIO DE DEMONSTRATIVO DAS RECEITAS E DESPESAS COM AÇÕES E SERVIÇOS PÚBLICOS DE SAÚDE
DEMONSTRATIVO DAS RECEITAS E DESPESAS COM AÇÕES E SERVIÇOS PÚBLICOS DE SAÚDE - PODER EXECUTIVO
ORÇAMENTOS FISCAL E DA SEGURIDADE SOCIAL
2024 - 4º Bimestre
 RREO – ANEXO XII (LC nº 141/2012 art.35) R\$ 1,00

RECEITAS RESULTANTES DE IMPOSTOS E TRANSFERÊNCIAS CONSTITUCIONAIS E LEGAIS	PREVISÃO INICIAL	PREVISÃO ATUALIZADA (a)	RECEITAS REALIZADAS	
			Até o Bimestre (b)	% (b/a) x 100
RECEITA DE IMPOSTOS (I)	1.335.439,16	1.335.439,16	161.254,74	12,08
Receita Resultante do Imposto Predial e Territorial Urbano - IPTU	216.001,21	216.001,21	8.641,42	4,00
Receita Resultante do Imposto sobre Serviços de Qualquer Natureza - ITBI	51.267,46	51.267,46	1.300,00	2,54
Receita Resultante do Imposto sobre Serviços de Qualquer Natureza - ISS	540.329,66	540.329,66	75.649,98	14,00
Receita Resultante do Imposto sobre a Renda e Proventos de Qualquer Natureza Retido na Fonte - IRRF	527.840,83	527.840,83	75.663,34	14,33
RECEITA DE TRANSFERÊNCIAS CONSTITUCIONAIS E LEGAIS (II)	24.776.716,49	24.776.716,49	3.261.661,14	13,16
Cota-Parte FPM	18.720.755,98	18.720.755,98		
Cota-Parte ITR	10.310,36	10.310,36	413,87	4,01
Cota-Parte IPVA	531.269,99	531.269,99	222.866,45	41,95
Cota-Parte ICMS	5.388.917,45	5.388.917,45	3.017.498,63	55,99
Cota-Parte IPI - Exportação	125.462,71	125.462,71	20.882,19	16,64
Outras Transferências ou Compensações Financeiras Provenientes de Impostos e Transferências Constitucionais				
TOTAL DAS RECEITAS RESULTANTES DE IMPOSTOS E TRANSFERÊNCIAS CONSTITUCIONAIS E LEGAIS - (II) + (I)	26.112.155,65	26.112.155,65	3.422.915,88	13,11

DESPESAS COM AES E SERVIÇOS PÚBLICOS DE SAÚDE (ASPS) POR SUBFUNÇÃO E CATEGORIA ECONÔMICA	DOTAÇÃO INICIAL	DOTAÇÃO ATUALIZADA (c)	DESPESAS EMPENHADAS		DESPESAS LIQUIDADAS		DESPESAS PAGAS		Inscritas em Restos a Pagar não Processados (g)
			Até o bimestre (d)	% (d/c) x 100	Até o bimestre (e)	% (e/c) x 100	Até o bimestre (f)	% (f/c) x 100	
ATENÇÃO BÁSICA (IV)	167.249,48	148.701,89	87.000,00	58,51	73.069,62	49,14	59.760,69	40,19	
Despesas Correntes	132.855,88	138.468,17	87.000,00	62,83	73.069,62	52,77	59.760,69	43,16	
Despesas de Capital	34.393,60	10.233,72							
ASSISTÊNCIA HOSPITALAR E AMBULATORIAL (V)	5.752,42	5.752,42							
Despesas Correntes	4.934,39	4.934,39							
Despesas de Capital	818,03	818,03							
SUPOORTE PROFILÁTICO E TERAPÊUTICO (VI)	3.447,40	3.447,40							
Despesas Correntes	3.388,97	3.388,97							
Despesas de Capital	58,43	58,43							
VIGILÂNCIA SANITÁRIA (VII)	233,72	233,72							
Despesas Correntes	233,72	233,72							
Despesas de Capital									
VIGILÂNCIA EPIDEMIOLÓGICA (VIII)	292,15	292,15							
Despesas Correntes	292,15	292,15							
Despesas de Capital									
ALIMENTAÇÃO E NUTRIÇÃO (IX)									
Despesas Correntes									
Despesas de Capital									
OUTRAS SUBFUNÇÕES (X)	4.594.308,66	4.170.191,72	3.671.520,61	88,04	2.790.382,04	66,91	2.770.735,80	66,44	
Despesas Correntes	4.593.720,05	4.169.603,11	3.671.520,61	88,05	2.790.382,04	66,92	2.770.735,80	66,45	
Despesas de Capital	588,61	588,61							
TOTAL (XI) = (IV + V + VI + VII + VIII + IX + X)	4.771.283,83	4.328.619,30	3.758.520,61	86,83	2.863.451,66	66,15	2.830.496,49	65,39	

APURAÇÃO DO CUMPRIMENTO DO LIMITE MÍNIMO PARA APLICAÇÃO EM ASPS	DESPESAS EMPENHADAS (d)	DESPESAS LIQUIDADAS	DESPESAS PAGAS (f)
Total das Despesas com ASPS (XII) = (XI)	3.758.520,61	2.863.451,66	2.830.496,49
(-) Restos a Pagar Não Processados Inscritos Indevidamente no Exercício sem Disponibilidade Financeira (XIII)			
(-) Despesas Custeadas com Recursos Vinculados à Parcela do Percentual Mínimo que não foi Aplicada em ASPS em Exercícios Anteriores (XIV)			
(-) Despesas Custeadas com Disponibilidade de Caixa Vinculada aos Restos a Pagar Cancelados (XV)			
(=) VALOR APLICADO EM ASPS (XVI) = (XII - XIII - XIV - XV)	3.758.520,61	2.863.451,66	2.830.496,49
Despesa Mínima a ser Aplicada em ASPS (XVII) = (III) x 15% (LC 141/2012)			513.437,38
Despesa Mínima a ser Aplicada em ASPS (XVII) = (III) x % (Lei Orgânica Municipal)			
Diferença entre o Valor Aplicado e a Despesa Mínima a ser Aplicada (XVIII) = (XVI (d ou e) - XVII) ^a	3.245.083,23	2.350.014,28	2.317.059,11
Limite não Cumprido (XIX) = (XVIII) (Quando valor for inferior a zero)			
PERCENTUAL DA RECEITA DE IMPOSTOS E TRANSFERÊNCIAS CONSTITUCIONAIS E LEGAIS APLICADO EM ASPS (XVI / III) x 100 (mínimo de 15% conforme LC nº 141/2012 ou % da Lei Orgânica Municipal)	109,80	83,66	

CONTROLE DO VALOR REFERENTE AO PERCENTUAL MÍNIMO NO CUMPRIMENTO EM EXERCÍCIOS ANTERIORES PARA FINS DE APLICAÇÃO DOS RECURSOS VINCULADOS CONFORME ARTIGOS 25 E 26 DA LC 141/2012 LIMITE	LIMITE NÃO CUMPRIDO				
	CUMPRIDO Saldo Inicial (no exercício atual) (h)	Despesas Custeadas no Exercício de Referência			Saldo Final (não aplicado) (l) = (h - (i ou j))
		Empenhadas (i)	Liquidadas (j)	Pagas (k)	
Diferença de limite não cumprido em 2024 (saldo final = XIXd)					
Diferença de limite não cumprido em 2023 (saldo inicial igual ao saldo final do demonstrativo do exercício anterior)					
Diferença de limite não cumprido em Exercícios Anteriores (saldo inicial igual ao saldo final do demonstrativo do exercício anterior)					
TOTAL DA DIFERENÇA DE LIMITE NÃO CUMPRIDO EM EXERCÍCIOS ANTERIORES (XX)					

EXECUCIO DE RESTOS A PAGAR										
EXERCÍCIO DO EMPENHO ²	Valor Mínimo para aplicação em ASPS (m)	Valor aplicado em ASPS no exercício (n)	Valor aplicado além do limite mínimo (o) = (n - m), se < 0, então (o) = 0	Total inscrito em RP no exercício (p)	RPNP Inscritos Indevidamente no Exercício sem Disponibilidade Financeira q = (XIIIId)	Valor inscrito em RP considerado no Limite (r) = (p - (o + q)) se < 0, então (r) = (0)	Total de RP pagos (s)	Total de RP a pagar (t) = (p) - (s) - (u)	Total de RP cancelados ou prescritos (u)	Diferença entre o valor aplicado além do limite e o total de RP cancelados (v) = ((o + q) - (u))
Empenhos de 2024	513.437,38	2.863.451,66	2.350.014,28							2.350.014,28
Empenhos de 2023				218.834,16		218.834,16	201.697,25	17.136,91		
Empenhos de 2022										
Empenhos de 2021										
Empenhos de 2020 e anteriores										

TOTAL DOS RESTOS A PAGAR CANCELADOS OU PRESCRITOS ATÉ O FINAL DO EXERCÍCIO ATUAL QUE AFETARAM O CUMPRIMENTO DO LIMITE (XXI) (soma dos saldos negativos da coluna "v")	
TOTAL DOS RESTOS A PAGAR CANCELADOS OU PRESCRITOS ATÉ O FINAL DO EXERCÍCIO ANTERIOR QUE AFETARAM O CUMPRIMENTO DO LIMITE (XXII) (valor informado no demonstrativo do exercício anterior)	
TOTAL DOS RESTOS A PAGAR CANCELADOS OU PRESCRITOS NO EXERCÍCIO ATUAL QUE AFETARAM O CUMPRIMENTO DO LIMITE (XXIII) = (XXI - XXII) (Artigo 24 § 1º e 2º da LC 141/2012)	



MUNICÍPIO DE ÉRICO CARDOSO - BA - PODER EXECUTIVO STN/SICONFI
RELATÓRIO DE DEMONSTRATIVO DAS RECEITAS E DESPESAS COM AÇÕES E SERVIÇOS PÚBLICOS DE SAÚDE
DEMONSTRATIVO DAS RECEITAS E DESPESAS COM AÇÕES E SERVIÇOS PÚBLICOS DE SAÚDE - PODER EXECUTIVO
ORÇAMENTOS FISCAL E DA SEGURIDADE SOCIAL
2024 - 4º Bimestre
 RREO – ANEXO XII (LC nº 141/2012 art.35) R\$ 1,00



CONTROLE DE RESTOS A PAGAR CANCELADOS OU PRESCRITOS CONSIDERADOS PARA FINS DE APLICAÇÃO DA DISPONIBILIDADE DE CAIXA CONFORME ARTIGO 24 I e 2 DA LC 141/2012 RESTOS	RESTOS A PAGAR CANCELADOS OU PRESCRITOS				
	Saldo Inicial (w)	Despesas Custeadas no Exercício de Referência			Saldo Final (não aplicado)1 (aa) = (w - (x ou y))
		Empenhadas (x)	Liquidadas (y)	Pagas (z)	
Restos a pagar cancelados ou prescritos em 2024 a serem compensados (XXIV) (saldo inicial = XXIII)					
Restos a pagar cancelados ou prescritos em 2023 a serem compensados (XXV) (saldo inicial igual ao saldo final do demonstrativo do exercício anterior)					
Restos a pagar cancelados ou prescritos em exercícios anteriores a serem compensados (XXVI) (saldo inicial igual ao saldo final do demonstrativo do exercício anterior)					
TOTAL DE RESTOS A PAGAR CANCELADOS OU PRESCRITOS A COMPENSAR (XXVII)					

RECEITAS ADICIONAIS PARA O FINANCIAMENTO DA SADE NO COMPUTADAS NO CLCULO DO MNIMO	PREVISÃO INICIAL	PREVISÃO ATUALIZADA (a)	RECEITAS REALIZADAS	
			Até o Bimestre (b)	% (b/a) x 100
RECEITAS DE TRANSFERÊNCIAS PARA A SAÚDE (XXVIII)	6.178.824,19	6.178.824,19	4.749.218,34	76,86
Provenientes da União	2.932.571,56	2.932.571,56	682.028,05	23,26
Provenientes dos Estados	3.246.252,63	3.246.252,63	4.067.190,29	125,29
Provenientes de Outros Municípios				
RECEITA DE OPERAÇÕES DE CRÉDITO INTERNAS E EXTERNAS VINCULADAS A SAÚDE (XXIX)				
OUTRAS RECEITAS (XXX)				
TOTAL DE RECEITAS ADICIONAIS PARA FINANCIAMENTO DA SAÚDE (XXXI) = (XXVIII + XXIX + XXX)	6.178.824,19	6.178.824,19	4.749.218,34	76,86

DESPESAS COM SAÚDE NÃO COMPUTADAS NO CÁLCULO DO MÍNIMO									
DESPESAS COM SAUDE POR SUBFUNES E CATEGORIA ECONOMICA NO COMPUTADAS NO CLCULO DO MNIMO	DOTAÇÃO INICIAL	DOTAÇÃO ATUALIZADA (c)	DESPESAS EMPENHADAS		DESPESAS LIQUIDADAS		DESPESAS PAGAS		Inscritas em Restos a Pagar não Processados (g)
			Até o bimestre (d)	% (d/c) x 100	Até o bimestre (e)	% (e/c) x 100	Até o bimestre (f)	% (f/c) x 100	
ATENÇÃO BÁSICA (XXXII)	4.915.646,29	7.814.230,65	6.657.468,93	85,20	5.495.340,85	70,32	5.165.025,86	66,10	
Despesas Correntes	4.154.055,03	7.697.059,05	6.649.068,93	86,38	5.486.940,85	71,29	5.156.625,86	66,99	
Despesas de Capital	761.591,26	117.171,60	8.400,00	7,17	8.400,00	7,17	8.400,00	7,17	
ASSISTÊNCIA HOSPITALAR E AMBULATORIAL (XXXIII)	1.196.057,88	1.795.930,02	1.651.645,13	91,97	1.533.404,89	85,38	1.505.719,09	83,84	
Despesas Correntes	137.612,47	192.801,89	158.593,50	82,26	150.831,49	78,23	123.145,69	63,87	
Despesas de Capital	1.058.445,41	1.603.128,13	1.493.051,63	93,13	1.382.573,40	86,24	1.382.573,40	86,24	
SUPORTE PROFILÁTICO E TERAPÊUTICO (XXXIV)	4.652,87	4.652,87							
Despesas Correntes	4.496,80	4.496,80							
Despesas de Capital	156,07	156,07							
VIGILÂNCIA SANITÁRIA (XXXV)	312,14	312,14							
Despesas Correntes	312,14	312,14							
Despesas de Capital									
VIGILÂNCIA EPIDEMIOLÓGICA (XXXVI)	51.366,78	51.366,78	18.951,56	36,89	21.951,56	42,73	4.373,85	8,51	
Despesas Correntes	51.366,78	51.366,78	18.951,56	36,89	21.951,56	42,73	4.373,85	8,51	
Despesas de Capital									
ALIMENTAÇÃO E NUTRIÇÃO (XXXVII)									
Despesas Correntes									
Despesas de Capital									
OUTRAS SUBFUNÇÕES (XXXVIII)	1.043.305,54	710.612,49	251.873,72	35,44	186.419,59	26,23	185.419,59	26,09	
Despesas Correntes	783.258,44	550.565,39	251.873,72	45,75	186.419,59	33,86	185.419,59	33,68	
Despesas de Capital	260.047,10	160.047,10							
TOTAL DAS DESPESAS NÃO COMPUTADAS NO CÁLCULO DO MÍNIMO (XXXIX) = (XXXII + XXXIII + XXXIV + XXXV + XXXVI + XXXVII + XXXVIII)	7.211.341,50	10.377.104,95	8.579.939,34	82,68	7.237.116,89	69,74	6.860.538,39	66,11	

DESPESAS TOTAIS COM SADE	DOTAÇÃO INICIAL	DOTAÇÃO ATUALIZADA (c)	DESPESAS EMPENHADAS		DESPESAS LIQUIDADAS		DESPESAS PAGAS		Inscritas em Restos a Pagar não Processados (g)
			Até o bimestre (d)	% (d/c) x 100	Até o bimestre (e)	% (e/c) x 100	Até o bimestre (f)	% (f/c) x 100	
ATENÇÃO BÁSICA (XL) = (IV + XXXII)	5.082.895,77	7.962.932,54	6.744.468,93	84,70	5.568.410,47	69,93	5.224.786,55	65,61	
ASSISTÊNCIA HOSPITALAR E AMBULATORIAL (XLI) = (V + XXXIII)	1.201.810,30	1.801.682,44	1.651.645,13	91,67	1.533.404,89	85,11	1.505.719,09	83,57	
SUPORTE PROFILÁTICO E TERAPÊUTICO (XLII) = (VI + XXXIV)	8.100,27	8.100,27							
VIGILÂNCIA SANITÁRIA (XLIII) = (VII + XXXV)	545,86	545,86							
VIGILÂNCIA EPIDEMIOLÓGICA (XLIV) = (VIII + XXXVI)	51.658,93	51.658,93	18.951,56	36,69	21.951,56	42,49	4.373,85	8,47	
ALIMENTAÇÃO E NUTRIÇÃO (XLV) = (XIX + XXXVII)									
OUTRAS SUBFUNÇÕES (XLVI) = (X + XXXVIII)	5.637.614,20	4.880.804,21	3.923.394,33	80,38	2.976.801,63	60,99	2.956.155,39	60,57	
TOTAL DAS DESPESAS COM SAÚDE (XLVII) = (XI + XXXIX)	11.982.625,33	14.705.724,25	12.338.459,95	83,90	10.100.568,55	68,68	9.691.034,88	65,90	

FONTE: Sistema de Administração de Finanças Públicas, Unidade Responsável: DIVISÃO DE GOVERNO E ADMINISTRAÇÃO, Emissão: 30/09/2024 08:54:26

 _____ ERALDO FELIX DA SILVA 019.835.034-10 Prefeito(a)	 _____ GISELE BARBOSA DE CARVALHO 012.499.056-80 Secretário(a) Municipal de Fazenda
---	---



MUNICÍPIO DE ÉRICO CARDOSO - BA - PODER EXECUTIVO RELATÓRIO DE DEMONSTRATIVO DAS RECEITAS E DESPESAS COM AÇÕES E SERVIÇOS PÚBLICOS DE SAÚDE DEMONSTRATIVO DAS RECEITAS E DESPESAS COM AÇÕES E SERVIÇOS PÚBLICOS DE SAÚDE - PODER EXECUTIVO ORÇAMENTOS FISCAL E DA SEGURIDADE SOCIAL 2024 - 4º Bimestre RREO – ANEXO XII (LC nº 141/2012 art.35)	STN/SICONFI
	R\$ 1,00



MUNICÍPIO DE ÉRICO CARDOSO - BA - PODER EXECUTIVO								STN/SICONFI
RELATÓRIO DE DEMONSTRATIVO DAS RECEITAS E DESPESAS COM AÇÕES E SERVIÇOS PÚBLICOS DE SAÚDE EXECUTADAS EM CONSÓRCIOS PÚBLICOS EXECUTADAS EM CONSÓRCIO PÚBLICO								
DEMONSTRATIVO DAS RECEITAS E DESPESAS COM AÇÕES E SERVIÇOS PÚBLICOS DE SAÚDE EXECUTADAS EM CONSÓRCIOS PÚBLICOS EXECUTADAS EM CONSÓRCIO PÚBLICO - PODER EXECUTIVO								
ORÇAMENTOS FISCAL E DA SEGURIDADE SOCIAL								
2024 - 4º Bimestre								
RREO – ANEXO XII (LC nº 141/2012 art.35)								R\$ 1,00
DESPESAS COM AES E SERVIÇOS PÚBLICOS DE SAÚDE (ASPS) POR SUBFUNÇÃO E CATEGORIA ECONÔMICA SAAE DE ERICO CARDOSO	VALORES TRANSFERIDOS POR CONTRATO DE RATEIO (a)	DESPESAS EMPENHADAS		DESPESAS LIQUIDADAS		DESPESAS PAGAS		Inscritas em Restos a Pagar não Processados (e)
		Até o Período (b)	% (b/a) x 100	Até o Período (c)	% (c/a) x 100	Até o Período (d)	% (d/e) x 100	
ATENÇÃO BÁSICA (I) Despesas Correntes Despesas de Capital								
ASSISTÊNCIA HOSPITALAR E AMBULATORIAL (II) Despesas Correntes Despesas de Capital								
SUporte Profilático e Terapêutico (III) Despesas Correntes Despesas de Capital								
VIGILÂNCIA SANITÁRIA (IV) Despesas Correntes Despesas de Capital								
VIGILÂNCIA EPIDEMIOLÓGICA (V) Despesas Correntes Despesas de Capital								
ALIMENTAÇÃO E NUTRIÇÃO (VI) Despesas Correntes Despesas de Capital								
OUTRAS SUBFUNÇÕES (VII) Despesas Correntes Despesas de Capital								
TOTAL DAS DESPESAS COM ASPS EXECUTADAS EM CONSÓRCIO PÚBLICO (VIII) = (I + II + III + IV + V + VI + VII)								
DEDUES DA DESPESA COM ASPS		DESPESAS EMPENHADAS (d)		DESPESAS LIQUIDADAS (e)		DESPESAS PAGAS (f)		
Restos a Pagar Não Processados Inscritos Indevidamente no Exercício sem Disponibilidade Financeira (IX)								
Despesas Custeadas com Recursos Vinculados à Parcela do Percentual Mínimo que não foi Aplicada em ASPS em Exercícios Anteriores (X)								
Despesas Custeadas com Disponibilidade de Caixa Vinculada aos Restos a Pagar Cancelados (XI)								
VALOR APLICADO EM ASPS (XII) = (VIII - IX - X - XI)								





MUNICÍPIO DE ÉRICO CARDOSO - BA - PODER EXECUTIVO								STN/SICONFI
RELATÓRIO DE DEMONSTRATIVO DAS RECEITAS E DESPESAS COM AÇÕES E SERVIÇOS PÚBLICOS DE SAÚDE EXECUTADAS EM CONSÓRCIOS PÚBLICOS EXECUTADAS EM CONSÓRCIO PÚBLICO								
DEMONSTRATIVO DAS RECEITAS E DESPESAS COM AÇÕES E SERVIÇOS PÚBLICOS DE SAÚDE EXECUTADAS EM CONSÓRCIOS PÚBLICOS EXECUTADAS EM CONSÓRCIO PÚBLICO - PODER EXECUTIVO								
ORÇAMENTOS FISCAL E DA SEGURIDADE SOCIAL								
2024 - 4º Bimestre								
RREO – ANEXO XII (LC nº 141/2012 art.35)								R\$ 1,00
DESPESAS COM AES E SERVIÇOS PÚBLICOS DE SAÚDE (ASPS) POR SUBFUNÇÃO E CATEGORIA ECONÔMICA PREFEITURA MUNICIPAL DE ERICO CARDOSO	VALORES TRANSFERIDOS POR CONTRATO DE RATEIO (a)	DESPESAS EMPENHADAS		DESPESAS LIQUIDADAS		DESPESAS PAGAS		Inscritas em Restos a Pagar não Processados (e)
		Até o Período (b)	% (b/a) x 100	Até o Período (c)	% (c/a) x 100	Até o Período (d)	% (d/e) x 100	
ATENÇÃO BÁSICA (I) Despesas Correntes Despesas de Capital								
ASSISTÊNCIA HOSPITALAR E AMBULATORIAL (II) Despesas Correntes Despesas de Capital								
SUporte Profilático e Terapêutico (III) Despesas Correntes Despesas de Capital								
VIGILÂNCIA SANITÁRIA (IV) Despesas Correntes Despesas de Capital								
VIGILÂNCIA EPIDEMIOLÓGICA (V) Despesas Correntes Despesas de Capital								
ALIMENTAÇÃO E NUTRIÇÃO (VI) Despesas Correntes Despesas de Capital								
OUTRAS SUBFUNÇÕES (VII) Despesas Correntes Despesas de Capital								
TOTAL DAS DESPESAS COM ASPS EXECUTADAS EM CONSÓRCIO PÚBLICO (VIII) = (I + II + III + IV + V + VI + VII)								
DEDUÇÕES DA DESPESA COM ASPS		DESPESAS EMPENHADAS (d)		DESPESAS LIQUIDADAS (e)		DESPESAS PAGAS (f)		
Restos a Pagar Não Processados Inscritos Indevidamente no Exercício sem Disponibilidade Financeira (IX)								
Despesas Custeadas com Recursos Vinculados à Parcela do Percentual Mínimo que não foi Aplicada em ASPS em Exercícios Anteriores (X)								
Despesas Custeadas com Disponibilidade de Caixa Vinculada aos Restos a Pagar Cancelados (XI)								
VALOR APLICADO EM ASPS (XII) = (VIII - IX - X - XI)								



MUNICÍPIO DE ÉRICO CARDOSO - BA - PODER EXECUTIVO STN/SICONFI
RELATÓRIO DE DEMONSTRATIVO DAS RECEITAS E DESPESAS COM AÇÕES E SERVIÇOS PÚBLICOS DE SAÚDE EXECUTADAS EM
CONSÓRCIOS PÚBLICOS EXECUTADAS EM CONSÓRCIO PÚBLICO
DEMONSTRATIVO DAS RECEITAS E DESPESAS COM AÇÕES E SERVIÇOS PÚBLICOS DE SAÚDE EXECUTADAS EM CONSÓRCIOS
PÚBLICOS EXECUTADAS EM CONSÓRCIO PÚBLICO - PODER EXECUTIVO
ORÇAMENTOS FISCAL E DA SEGURIDADE SOCIAL
2024 - 4º Bimestre
 RREO – ANEXO XII (LC nº 141/2012 art.35) R\$ 1,00

DESPESAS COM AES E SERVIÇOS PÚBLICOS DE SAÚDE (ASPS) POR SUBFUNÇÃO E CATEGORIA ECONÔMICA CAMARA MUNICIPAL DE ERICO CARDOSO	VALORES TRANSFERIDOS POR CONTRATO DE RATEIO (a)	DESPESAS EMPENHADAS		DESPESAS LIQUIDADAS		DESPESAS PAGAS		Inscritas em Restos a Pagar não Processados (e)
		Até o Período (b)	% (b/a) x 100	Até o Período (c)	% (c/a) x 100	Até o Período (d)	% (d/e) x 100	
ATENÇÃO BÁSICA (I) Despesas Correntes Despesas de Capital								
ASSISTÊNCIA HOSPITALAR E AMBULATORIAL (II) Despesas Correntes Despesas de Capital								
SUORTE PROFILÁTICO E TERAPÊUTICO (III) Despesas Correntes Despesas de Capital								
VIGILÂNCIA SANITÁRIA (IV) Despesas Correntes Despesas de Capital								
VIGILÂNCIA EPIDEMIOLÓGICA (V) Despesas Correntes Despesas de Capital								
ALIMENTAÇÃO E NUTRIÇÃO (VI) Despesas Correntes Despesas de Capital								
OUTRAS SUBFUNÇÕES (VII) Despesas Correntes Despesas de Capital								
TOTAL DAS DESPESAS COM ASPS EXECUTADAS EM CONSÓRCIO PÚBLICO (VIII) = (I + II + III + IV + V + VI + VII)								
DEDUES DA DESPESA COM ASPS		DESPESAS EMPENHADAS (d)		DESPESAS LIQUIDADAS (e)		DESPESAS PAGAS (f)		
Restos a Pagar Não Processados Inscritos Indevidamente no Exercício sem Disponibilidade Financeira (IX)								
Despesas Custeadas com Recursos Vinculados à Parcela do Percentual Mínimo que não foi Aplicada em ASPS em Exercícios Anteriores (X)								
Despesas Custeadas com Disponibilidade de Caixa Vinculada aos Restos a Pagar Cancelados (XI)								
VALOR APLICADO EM ASPS (XII) = (VIII - IX - X - XI)								

FONTE: Sistema de Administração de Finanças Públicas, Unidade Responsável: DIVISÃO DE GOVERNO E ADMINISTRAÇÃO, Emissão:30/09/2024 08:55:16

 <hr style="width: 100%; border: 0.5px solid black;"/> <p>ERALDO FELIX DA SILVA 019.835.034-10 Prefeito(a)</p>	 <hr style="width: 100%; border: 0.5px solid black;"/> <p>GISELE BARBOSA DE CARVALHO 012.499.056-80 Secretário(a) Municipal de Fazenda</p>
---	---





MUNICÍPIO DE ÉRICO CARDOSO - BA - PODER EXECUTIVO RELATÓRIO DE DEMONSTRATIVO DAS PARCERIAS PÚBLICO-PRIVADAS DEMONSTRATIVO DAS PARCERIAS PÚBLICO-PRIVADAS - PODER EXECUTIVO ORÇAMENTOS FISCAL E DA SEGURIDADE SOCIAL 2024 - 4º Bimestre RREO - Anexo 13 (Lei nº 11.079, de 30.12.2004, arts. 22,25 e 28)		STN/SICONFI
		Em reais

IMPACTOS DAS CONTRATAES DE PPP	SALDO TOTAL EM 31 DE DEZEMBRO DO EXERCÍCIO ANTERIOR	SALDO FINAL até o bimestre
TOTAL DE ATIVOS Ativos Constituídos pela SPE		
TOTAL DE PASSIVOS Obrigações decorrentes de Ativos Constituídos pela SPE Provisões de PPP Outros Passivos		
ATOS POTENCIAIS PASSIVOS Obrigações Contratuals Riscos Não Provisionados Garantias Concedidas Outros Passivos Contingentes		

DESPESAS DE PPP	EXERCÍCIO ANTERIOR	EXERCÍCIO CORRENTE (EC)	2025	2026	2027	2028	2029	2030	2031	2032	2033
DO ENTE FEDERADO, EXCETO ESTATAIS NÃO DEPENDENTES (I) = (I.1 + I.2) Contratadas (I.1) A contratar (I.2)											
DAS ESTATAIS NÃO-DEPENDENTES (II) = (II.1 + II.2) Contratadas (II.1) A contratar (II.2)											
TOTAL DAS DESPESAS DE PPP (III) = (I + II)											
RECEITA CORRENTE LÍQUIDA (RCL) (IV)	(8.950.399,96)	55.085.884,16									
TOTAL DAS DESPESAS CONSIDERADAS PARA O LIMITE (I)											
TOTAL DAS DESPESAS CONSIDERADAS PARA O LIMITE / RCL (%) (V) = (I / IV)											

FONTE: Sistema de Administração de Finanças Públicas, Unidade Responsável: DIVISÃO DE GOVERNO E ADMINISTRAÇÃO, Emissão: 30/09/2024 08:56:16

 ERALDO FELIX DA SILVA 019.835.034-10 Prefeito(a)	 GISELE BARBOSA DE CARVALHO 012.499.056-80 Secretário(a) Municipal de Fazenda
--	--





MUNICÍPIO DE ÉRICO CARDOSO - BA - PODER EXECUTIVO RELATÓRIO DE DEMONSTRATIVO SIMPLIFICADO DO RELATÓRIO RESUMIDO DA EXECUÇÃO ORÇAMENTÁRIA DEMONSTRATIVO SIMPLIFICADO DO RELATÓRIO RESUMIDO DA EXECUÇÃO ORÇAMENTÁRIA - PODER EXECUTIVO ORÇAMENTOS FISCAL E DA SEGURIDADE SOCIAL 2024 - 4º Bimestre RREO - Anexo 14 (LRF, Art. 48)	STN/SICONFI
Em Reais	

BALANÇO ORÇAMENTÁRIO	Até 4º Bimestre			
RECEITAS				
Previsão Inicial	58.123.976,47			
Previsão Atualizada	58.123.976,47			
Receitas Realizadas	41.770.893,37			
Déficit Orçamentário				
Saldos de Exercícios Anteriores (Utilizados Para Créditos Adicionais)				
DESPESAS				
Dotação Inicial	58.123.976,47			
Dotação Atualizada	58.123.976,47			
Despesas Empenhadas	50.275.256,87			
Despesas Liquidadas	41.887.797,91			
Despesas Pagas	40.414.299,05			
Superávit Orçamentário				
DESPESA POR FUNDO/SUBFUNDO	Até 4º Bimestre			
Despesas Empenhadas	50.275.256,87			
Despesas Liquidadas	41.887.797,91			
RECEITA CORRENTE LÍQUIDA - RCL	Até 4º Bimestre			
Receita Corrente Líquida	58.384.275,59			
Receita Corrente Líquida Ajustada para Cálculo dos Limites de Endividamento	58.384.275,59			
Receita Corrente Líquida Ajustada para Cálculo dos Limites da Despesa com Pessoal	58.384.275,59			
RECEITAS E DESPESAS DO REGIME PRÓPRIO DE PREVIDÊNCIA DOS SERVIDORES E DO SISTEMA DE PROTEÇÃO SOCIAL DOS MILITARES	Até 4º Bimestre			
Fundo em Capitalização - PLANO PREVIDENCIÁRIO				
Receitas Previdenciárias Realizadas				
Despesas Previdenciárias Empenhadas				
Despesas Previdenciárias Liquidadas				
Despesas Previdenciárias Pagas				
Resultado Previdenciário				
Fundo em Repartição - PLANO FINANCEIRO				
Receitas Previdenciárias Realizadas				
Despesas Previdenciárias Empenhadas				
Despesas Previdenciárias Liquidadas				
Despesas Previdenciárias Pagas				
Resultado Previdenciário				
Sistema de Proteção Social dos Militares - Inativos e Pensionistas				
Receitas Realizadas				
Despesas Empenhadas				
Despesas Liquidadas				
Despesas Pagas				
Resultado Associado às Pensões e aos Inativos Militares				
RESULTADOS PRIMÁRIO E NOMINAL	Metas Fixadas no Anexo de Metas Fiscais da LDO (a)	Resultado Apurado Até o 4º Bimestre (b)	% em Relação à Meta (b/a)	
RESULTADO PRIMÁRIO (SEM RPPS) - Acima da Linha		(2.114.161,47)		
RESULTADO NOMINAL (SEM RPPS) - Abaixo da Linha		810.601,36		
RESTOS A PAGAR POR PODER E MINISTÉRIO PÚBLICO	Inscrição	Cancelamento Até o 4º Bimestre	Pagamento Até o 4º Bimestre	Saldo a Pagar
RESTOS A PAGAR PROCESSADOS	1.380.111,86		905.298,44	474.813,42
Poder Executivo	1.380.111,86		905.298,44	474.813,42
Poder Legislativo				
Poder Judiciário				
Ministério Público				
Defensoria Pública				
RESTOS A PAGAR NÃO PROCESSADOS	1.421.004,66		527.944,58	893.060,08
Poder Executivo	1.421.004,66		527.944,58	893.060,08
Poder Legislativo				
Poder Judiciário				
Ministério Público				
Defensoria Pública				
TOTAL	2.801.116,52		1.433.243,02	1.367.873,50
DESPESAS COM MANUTENÇÃO E DESENVOLVIMENTO DO ENSINO	Valor Apurado Até o 4º Bimestre	Limites Constitucionais Anuais		
		% Mínimo a Aplicar no Exercício	% Aplicado Até o 4º Bimestre	
Mínimo Anual de <18% a 25%> das Receitas de Impostos em MDE	1.110.520,75	<18% / 25%>	5,52	
Mínimo Anual de 70% do FUNDEB na Remuneração dos Profissionais da Educação Básica	9.323.534,52	70%	71,26	
Percentual de 50% da Complementação da União ao FUNDEB (VAAT) na Educação Infantil	483.965,77	50%	15,54	
Mínimo de 15% da Complementação da União ao FUNDEB (VAAT) em Despesas de Capital		15%		
RECEITAS DE OPERAÇÃO DE CRÉDITO E DESPESAS DE CAPITAL	Valor Apurado Até o 4º Bimestre		Saldo Não Realizado	
Receita de Operação de Crédito				
Despesa de Capital Líquida				
PROJEJO ATUARIAL DOS REGIMES DE PREVIDÊNCIA E DO SISTEMA DE PROTEÇÃO SOCIAL DOS MILITARES	Exercício	10º Exercício	20º Exercício	35º Exercício
Fundo em Capitalização (Plano Previdenciário)				
Receitas Previdenciárias				
Despesas Previdenciárias				



MUNICÍPIO DE ÉRICO CARDOSO - BA - PODER EXECUTIVO				STN/SICONFI
RELATÓRIO DE DEMONSTRATIVO SIMPLIFICADO DO RELATÓRIO RESUMIDO DA EXECUÇÃO ORÇAMENTÁRIA				
DEMONSTRATIVO SIMPLIFICADO DO RELATÓRIO RESUMIDO DA EXECUÇÃO ORÇAMENTÁRIA - PODER EXECUTIVO				
ORÇAMENTOS FISCAL E DA SEGURIDADE SOCIAL				
2024 - 4º Bimestre				
RREO - Anexo 14 (LRF, Art. 48)				
Em Reais				
PROJEJO ATUARIAL DOS REGIMES DE PREVIDNCIA E DO SISTEMA DE PROTEO SOCIAL DOS MILITARES	Exercício	10º Exercício	20º Exercício	35º Exercício
Resultado Previdenciário				
Fundo em Repartição (Plano Financeiro)				
Receitas Previdenciárias				
Despesas Previdenciárias				
Resultado Previdenciário				
Pensões e Inativos Militares				
Receitas de Contribuições				
Despesas com Pensões e Inativos				
Resultado Associado às Pensões e aos Inativos Militares				
RECEITA DA ALIENAO DE ATIVOS E APLICAO DOS RECURSOS	Valor Apurado Até o 4º Bimestre		Saldo Não Realizado	
Receitas de Alienação de Ativos				
Aplicação dos Recursos da Alienação de Ativos				
DESPESAS COM AES E SERVIOS PBLICOS DE SADE	Valor Apurado Até o 4º Bimestre	Limites Constitucionais Anuais		
		% Mínimo a Aplicar no Exercício	% Aplicado Até o 4º Bimestre	
Despesas com Ações e Serviços Públicos de Saúde executados com recursos de impostos	2.863.451,66	15%	83,66	
DESPESAS DE CARTER CONTINUADO DERIVADAS DE PPP	Valor Apurado No Exercício Corrente			
Total das Despesas Consideradas para o Limite / RCL (%)				

FONTE: Sistema de Administração de Finanças Públicas, Unidade Responsável: DIVISÃO DE GOVERNO E ADMINISTRAÇÃO, Emissão:30/09/2024 08:56:46

 <hr/> ERALDO FELIX DA SILVA 019.835.034-10 Prefeito(a)	 <hr/> GISELE BARBOSA DE CARVALHO 012.499.056-80 Secretário(a) Municipal de Fazenda
---	---



PROTOCOLO DE ASSINATURA(S)

Assinatura digital ICP-Brasil em conformidade com a MP nº 2.200-2/2001 gerada pelo software de propriedade da PROCEDE BAHIA Processamento e Certificação de Documentos Eletrônicos LTDA, protegido pela Lei nº 9.609/98, regulamentado pelo DECRETO Nº 2.556 e devidamente registrado no INPI sob o número BR 512016000188-7 publicado na Revista da Propriedade Industrial nº 2387.

Para verificar as assinaturas clique no link: <http://www.procedebahia.com.br/verificar/E6D4-E833-B300-E16A-A93E> ou vá até o site <http://www.procedebahia.com.br> e utilize o código abaixo para verificar se este documento é válido.

Código para verificação: E6D4-E833-B300-E16A-A93E



Hash do Documento

fbdbdf9aad41de81ffcb9a0fab7ab9e253ad12ba8a340598092611fc9e802fe2

O(s) nome(s) indicado(s) para assinatura, bem como seu(s) status em 30/09/2024 é(são) :

Tipo: Certificado Digital ICP-Brasil

Responsável: PROCEDE BAHIA Processamento e Certificação de Documentos Eletrônicos Ltda

CNPJ: 18.195.422/0001-25

Assinado em: 30/09/2024 10:44 UTC-03:00